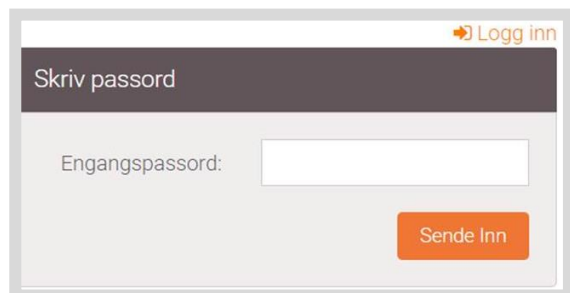


Guide til Medlemsportalen

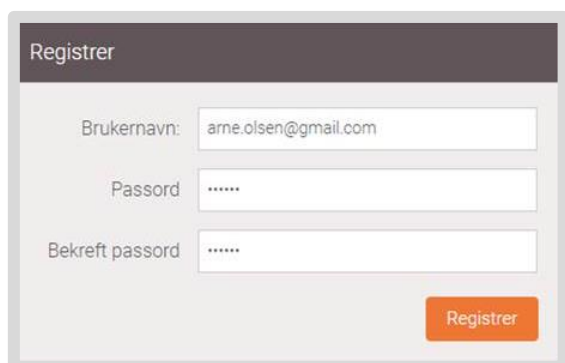
Når din husstand skal logge inn i Medlemsportalen for første gang må du først åpne e-posten vi har sendt fra avsender seerpanel@tns-gallup.no. Her finner du linken til Medlemsportalen.

Klikk på linken, og ved første gangs bruk må du benytte engangspassordet du har fått tilsendt på SMS.



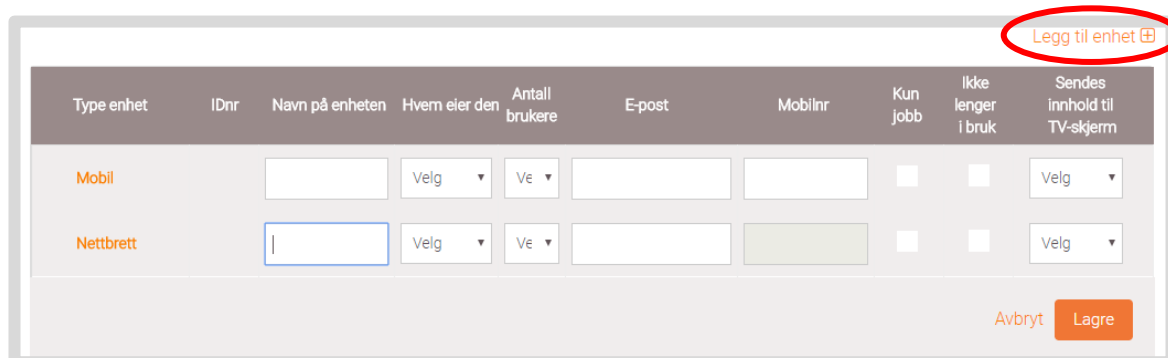
1. Opprett bruker

I neste vindu skal du opprette en brukerkonto for husstanden. Tast inn ønsket brukernavn og passord for husstanden. Det er smart å velge et brukernavn som ikke er fornavn, da det kan være benyttet av andre panelmedlemmer i undersøkelsen.



2. Mobiler, nettbrett og datamaskiner

Når du er logget inn i portalen blir du bedt om å fylle ut informasjon om husstandens enheter som benyttes til strømming. Husstandens enheter vises i tabellen. Dersom det er glemt å legge inn en enhet under rekrutteringsintervjuet, eller hvis husstanden anskaffer en ny enhet, må dette oppdateres i portalen. Trykk «**Legg til enheter**» og fyll ut informasjonen.



Dersom det er enheter i husstanden som brukes av mer enn en person, vil disse dukke opp i to nye tabeller. Her blir dere bedt om å oppgi en ca. prosentvis fordeling av bruken pr. enhet:

Enhet	IDnr	Husstandsmedlemmer			Totalt
		Tomas	Berit	Trine	
vilde	002	50%	30%	20%	100
AndyPC	006	70%	30%	0%	100

Enhet	IDnr	1 seer	Flere seere samtidig	Totalt
		vilde	002	
AndyPC	006	50%	50%	100

3. Bruk av delte skjermer/enheter

Dersom flere i husstanden benytter samme mobil, nettbrett eller datamaskiner til strømming må dere spesifisere bruken av disse enhetene. Velg fanen «**Bruk av delte skjermer**» øverst på siden.

Alle i husstanden som er bruker av en eller flere delte enheter har hver sin **fane** i portalen. Her skal hvert husstandsmedlem registrere hva slags type innhold man vanligvis ser på og til hvilke tider. Merk at det i toppen av tabellen er 2 faner, en for hverdager (Man-Fre) og en for helg (Lør-Søn).

Husk å fylle ut begge fanene og husk å lagre!

Type innhold	06.00-09.00	09.00-12.00	12.00-16.00	16.00-19.00	19.00-21.00	21.00-23.00	23.00-01.00	01.00-06.00
Nyheter	<input type="checkbox"/>	<input type="checkbox"/>	<input type="checkbox"/>	<input type="checkbox"/>	<input type="checkbox"/>	<input type="checkbox"/>	<input type="checkbox"/>	<input type="checkbox"/>
Sport	<input type="checkbox"/>	<input type="checkbox"/>	<input type="checkbox"/>	<input type="checkbox"/>	<input type="checkbox"/>	<input type="checkbox"/>	<input type="checkbox"/>	<input type="checkbox"/>
Underholding	<input type="checkbox"/>	<input type="checkbox"/>	<input type="checkbox"/>	<input type="checkbox"/>	<input type="checkbox"/>	<input type="checkbox"/>	<input type="checkbox"/>	<input type="checkbox"/>
Filmer	<input type="checkbox"/>	<input type="checkbox"/>	<input type="checkbox"/>	<input type="checkbox"/>	<input type="checkbox"/>	<input type="checkbox"/>	<input type="checkbox"/>	<input type="checkbox"/>
Annet	<input type="checkbox"/>	<input type="checkbox"/>	<input type="checkbox"/>	<input type="checkbox"/>	<input type="checkbox"/>	<input type="checkbox"/>	<input type="checkbox"/>	<input type="checkbox"/>

4. Bruk av delte skjermer/enheter

Bak fanen «**Alle enheter**» har du oversikt over alle registrerte enheter som benyttes til strømming, husstandens TV-skjermer og enheter som er tilkoblet TV-skjermer:

Dersom dere får nye eller færre enheter som benyttes til strømming av TV-innhold, er det viktig at dette oppdateres i Medlemsportalen. Velg fanen **Mobil/nettbrett/PC/Mac** og gjør de nødvendige endringer og husk også å oppdatere informasjonen under fanen **Bruk av delte skjermer**.

Trenger du hjelp til utfylling av Medlemsportalen, ta kontakt med Gallup Panelsenter på 800 41 440.