

Guide til Medlemsportalen

Når din husstand skal opprette bruker til Medlemsportalen så åpner du e-posten vi har sendt fra avsender seerundersokelsen@kantar.com og trykken på linken. Hver gang du skal inn i Medlemsportalen etter brukeren er opprettet så logger du inn på tvovportalen.kantartns.no eller via linken til Medlemsportalen på medlemsidene.

1. Opprett bruker for din husstand

Klikk på linken vi har sendt deg i en e-post og tast inn engangspassordet du har fått tilsendt på SMS.

KANTAR

Logg inn

Engangspassord:

Skriv passord

Sende Inn

I neste vindu skal du opprette en brukerkonto for husstanden: Tast inn ønsket brukernavn (f.eks. din e-postadresse) og passord. Passordet må inneholde ett eller flere av følgende spesialtegn: \$! % * # ? & @

KANTAR

Opprett brukernavn:

Opprett passord:

Bekreft passord:

Registrer

2. Informasjon om husstandens mobiler, nettbrett og datamaskiner

Når du er logget inn i portalen blir du bedt om å fylle ut informasjon om husstandens enheter som benyttes til strømming. Husstandens enheter vises i tabellen.

Legg til enhet

Type enhet	IDnr	Navn på enheten	Hvem eier den	Antall brukere	E-post	Mobilnr	Kun jobb	Ikke lenger i bruk	Sendes innhold til TV-skjerm
Mobil		<input type="text"/>	Velg ▼	Ve ▼	<input type="text"/>	<input type="text"/>	<input type="checkbox"/>	<input type="checkbox"/>	Velg ▼
Nettbrett		<input type="text"/>	Velg ▼	Ve ▼	<input type="text"/>	<input type="text"/>	<input type="checkbox"/>	<input type="checkbox"/>	Velg ▼


Avbryt Lagre

Dersom det er glemt å legge inn en enhet på rekrutteringstidspunktet, eller hvis husstanden anskaffer en ny enhet, må dette oppdateres i portalen. Trykk **Legg til enhet** og fyll ut informasjonen.

Dersom det er enheter i husstanden som brukes av mer enn en person, vil disse dukke opp i to nye tabeller. Der vil dere bli bedt om å oppgi hvor stor andel hver person benytter enheten. Fordelingen oppgis i prosent.

3. Bruk av delte skjermer/enheter

Dersom du i punkt 2 har oppgitt at husstanden har mobiler, nettbrett eller datamaskiner som blir brukt av flere enn en person i husstanden, må du spesifiserer bruken av disse enhetene. Dette gjør du ved å velge fanen **Bruk av delte skjermer**:



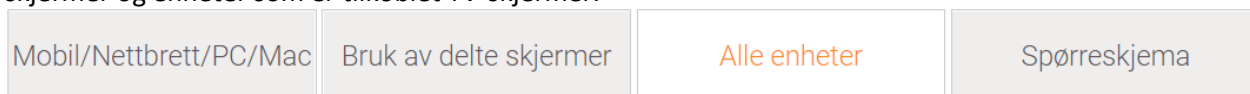
Alle i husstanden som er bruker av en eller flere delte enheter har hver sin **fane** i portalen. Her skal hvert husstandsmedlem registrere hva slags type innhold man vanligvis ser på og til hvilket tidspunkt. Merk at det i toppen av tabellen er to faner, en for hverdager (Man-Fre) og en for helg (Lør-Søn). **Husk å fylle ut begge fanene og husk å lagre før du bytter fane!**

	Man - Fre		Lør - Søn						
Type innhold	06:00 - 09:00	09:00 - 12:00	12:00 - 16:00	16:00 - 19:00	19:00 - 21:00	21:00 - 23:00	23:00 - 01:00	01:00 - 06:00	
Nyheter	<input type="checkbox"/>	<input type="checkbox"/>	<input type="checkbox"/>	<input type="checkbox"/>	<input type="checkbox"/>	<input type="checkbox"/>	<input type="checkbox"/>	<input type="checkbox"/>	
Sport	<input type="checkbox"/>	<input type="checkbox"/>	<input type="checkbox"/>	<input type="checkbox"/>	<input type="checkbox"/>	<input type="checkbox"/>	<input type="checkbox"/>	<input type="checkbox"/>	
YouTube	<input type="checkbox"/>	<input type="checkbox"/>	<input type="checkbox"/>	<input type="checkbox"/>	<input type="checkbox"/>	<input type="checkbox"/>	<input type="checkbox"/>	<input type="checkbox"/>	
HBO	<input type="checkbox"/>	<input type="checkbox"/>	<input type="checkbox"/>	<input type="checkbox"/>	<input type="checkbox"/>	<input type="checkbox"/>	<input type="checkbox"/>	<input type="checkbox"/>	

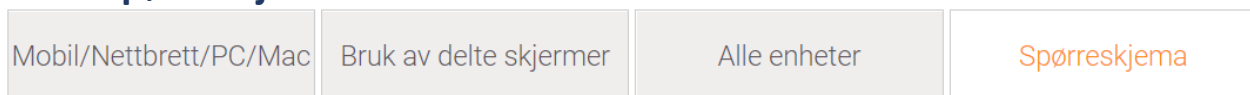
Avbryt Lagre

4. Oversikt over registrert enheter

Bak fanen **Alle enheter** har du oversikt over alle registrerte enheter som benyttes til strømming, husstandens TV-skjermer og enheter som er tilkoblet TV-skjermer.

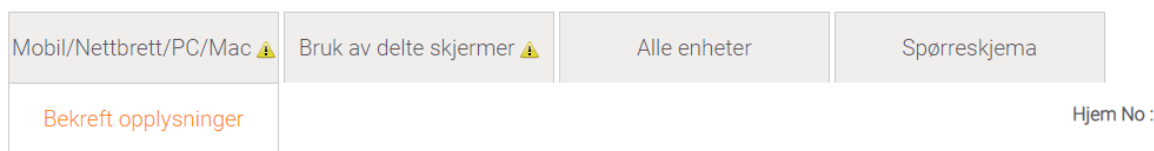


5. Spørreskjema



Dersom dere har sagt 'ja' til å motta elektronisk kommunikasjon fra oss skal Målgruppeskjema som ligger under fanen **Spørreskjema** besvares ved å klikke på link til skjema. Hvis dere har angitt postal kommunikasjon vil dere motta spørreskjema i posten.

6. Endre/oppdatere opplysninger



Det er viktig for Seerundersøkelsen at opplysningene om dine enheter og bruken av disse til en hver tid er oppdatert. Ved å trykke «Bekreft» nedenfor bekrefter du at opplysningene som er lagt inn under fanene «Mobil/Nettbrett/PC/Mac» og

«Bruk av delte skjermer» er korrekte. **Bekreft**

Dersom du skal endre/oppdatere informasjonen om enhetene, velg fanen **Mobil/nettbrett/PC/Mac**. Gjør de nødvendige endringene. Dersom noe mangler i utfyllingen, vises en bjelle i fanen med info om hva som mangler. Husk også å oppdatere informasjonen under fanen **Bruk av delte skjermer**. Dersom ingen i husstanden deler enheter vises en grønn hake i fanen. Når alt er lagt inn, gå til fanen **Bekreft opplysninger** og klikk **Bekreft**. Nå vil en grønn hake vises i de to fanene.