

The Kantar logo is displayed in a bold, white, sans-serif font. The letter 'K' is uniquely styled with a vertical yellow bar on its left side. The background of the slide is a dark, starry space with a glowing, wavy pattern of golden-yellow dots and lines that creates a sense of depth and movement.

# Kantar Koronabarometer

Befolkningens holdninger til situasjonen  
med koronasmitte

Uke 18

5. mai 2020

[eva.fosby.livgard@kantar.com](mailto:eva.fosby.livgard@kantar.com)

20100735

# Innhold

1. Innledning	3
2. Oppsummering	6
3. Resultater	10
4. Appendiks	18

# 1 Innledning

# Fakta om undersøkelsen

**Metode:** Web-intervju på GallupPanelet.

**Feltperiode:** 29. april – 4. mai 2020

**Antall respondenter:** 1224 personer har besvart undersøkelsen.

**Feilmarginer:** ca. +/- 2,6 prosentpoeng.

Resultatene er representative for befolkningen over 18 år.

**Ansvarlig i Kantar:**

Eva Fosby Livgard

Kantar 5. mai 2020

20100735 |© Kantar

# Færre tror de vil bli smittet av korona

**Helsemyndighetene står fortsatt sterkt i den norske befolkning. Tilliten til at myndighetene setter inn de riktige tiltakene for å begrense spredning av koronasmitte ligger på 93%.**

De aller fleste mener myndighetene gir et korrekt bilde av situasjonen med koronasmitte, og befolkningen er generelt sett meget godt fornøyd med informasjonen de mottar om situasjonen.

Samtidig er det stadig færre som tror at de vil bli smittet av korona. Det er flere som tror de ikke vil bli smittet enn det er som tror de vil bli smittet. I takt med denne utviklingen er det også færre som bekymrer seg for konsekvensene av koronasmitte kan få for dem selv og deres nærmeste. Selv om majoriteten av befolkningen fortsatt er bekymret, er bekymringen tydelig dempet fra uke 13 da vi var i starten av epidemien.

De oppløftende resultatene kan trolig forklares med at det har kommet flere gode nyheter fra helsemyndighetene de siste ukene.

Antall sykehusinnlagte er kraftig redusert, R-tallet er på vei ned, de fleste av landets sykehus har gått fra gul til grønn beredskap, det omstridte hytteforbudet er opphevet, barnehager og skoler er i ferd med å åpne, og det har blitt varslet at vi i ukene framover kan se fram til mer sosial omgang.

**73% av befolkningen sier de ser lyst eller meget lyst på framtiden med hensyn til at vi globalt sett lykkes med å håndtere situasjonen med koronasmitte.**

Kantar 5. mai 2020

# 2 Oppsummering

# Oppsummering

**Tilliten til helsemyndighetene fortsetter å øke.** 93% har nå ganske eller svært høy tillit til at helsemyndighetene setter inn de nødvendige tiltakene for å håndtere situasjonen med koronasmitte på en best mulig måte. Andelen har økt med 16%-poeng fra uke 11 (77%). Samtidig er andelen som sier de har ganske eller svært liten tillit til helsemyndighetene redusert fra 21% til 5% i samme tidsrom. Tilliten er høy på tvers av befolkningsgrupper, men øker allikevel noe med alder og inntekt. Aldersgruppen over 60 år er de med høyest tillit (95%). Det samme gjelder personer med høy inntekt der hele 97% sier de har ganske eller svært høy tillit til at helsemyndighetene setter inn de nødvendige tiltakene for å håndtere situasjonen med koronasmitte på en best mulig måte.

**Det er stabil høy tillit til at helsemyndighetene gir et korrekt inntrykk av situasjonen med koronasmitte.** 89% sier de har ganske eller svært stor tillit, og andelen har ligget på dette nivået siden uke 14. Det er ikke mer enn 9% som sier de har ganske eller svært liten tillit. Tilliten er høy i alle befolkningsgrupper, men øker med alder (fra 84% i aldersgruppen under 30 år til 93% blant de over 60 år) og utdanning (lav: 84%, høy: 92%), og er noe høyere blant kvinner (90%) enn blant menn (87%).

**Det er fortsatt meget høy tilfredshet med informasjonen fra myndighetene om situasjonen med koronasmitte.** 91% sier de er ganske eller svært fornøyd med at de får den informasjonen de trenger. Andelen er 12%-poeng høyere enn i uke 11 da «landet stengte», men marginalt ned fra 93% i uke 16. Tilfredsheten øker med alder, fra 87% blant de under 30 år til 95% blant de over 60 år, og er noe høyere blant de med høy utdanning (93%) sammenlignet med de med lav utdanning (87%).

# Oppsummering

**Gradvis færre anser det som sannsynlig at de vil bli smittet av korona.** Endringen fra uke 16 er marginal, men sammenlignet med toppnoteringen i uke 12 er andelen redusert fra 42% til 26%. Andelen som anser det som usannsynlig ligger stabilt på 28% fra forrige måling i uke 16. Det er fortsatt aldersgruppen 60 år og eldre som regner det som minst sannsynlig (11%) at de vil bli smittet, mens 30-44-åringene er de som regner det som mest sannsynlig (37%). Det er også tydelig forskjell i risikovurderingen avhengig av utdanning. Blant de med lav utdanning er det 22% som regner det som ganske eller svært sannsynlig, mens andelen ligger på 30% blant de med høy utdanning.

**Stadig færre bekymrer seg for konsekvensene av situasjonen med koronasmitte.** 65% er delvis eller helt enige i at de er bekymret for konsekvensene situasjonen med koronasmitte kan få for dem selv og deres familie. Andelen nådde en topp i uke 13 på 79%, men er i tiden etter redusert med hele 14%-poeng. Når befolkningen uroer seg i mindre grad bør dette sees i sammenheng med at tallene fra Folkehelseinstituttet viser færre sykehusinnleggelser og at R-tallet er på vei ned (syke smitter færre andre personer). I tillegg har helsemyndighetene løst opp en del av restriksjonene som ble innført i mars, og virksomheter begynner å legge til rette for at medarbeiderne kan komme gradvis tilbake.

**30% er mest bekymret for egen helsetilstand, 28% er mest bekymret for egen økonomi, mens 38% sier de bekymrer seg verken for egen helse eller økonomi.** Samtidig som færre ser det som sannsynlig at de vil bli smittet er det tydelig nedgang fra uke 16 i andelen som sier de er mest bekymret for egen helsetilstand når det gjelder situasjonen med korona, fra 35% til 30%. Samtidig øker andelen som sier de bekymrer seg verken for økonomi eller helse, fra 34% til 38%. Andelen som bekymrer seg mest for egen økonomi ligger stabilt fra uke 14 på 28%.



# Oppsummering

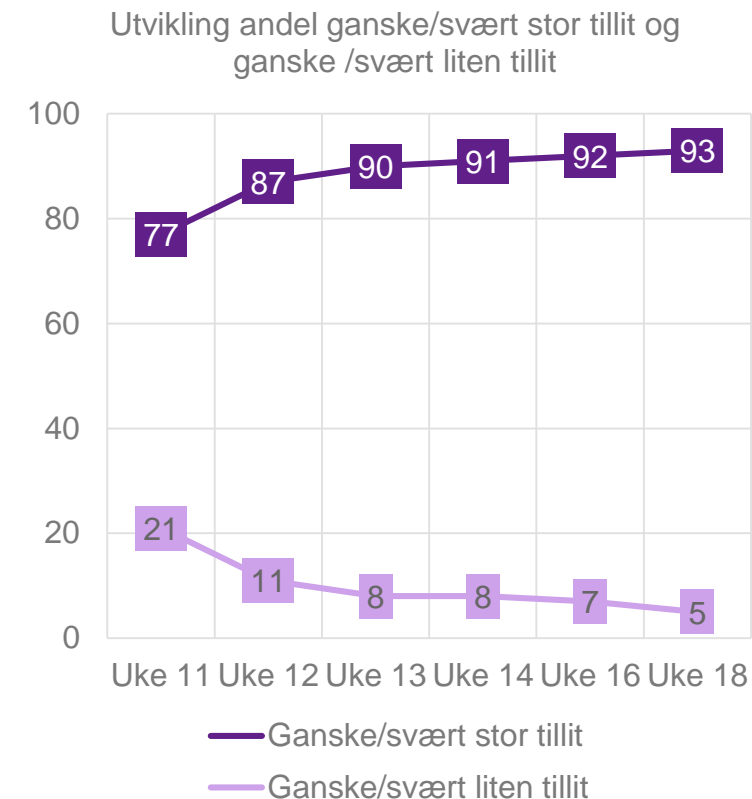
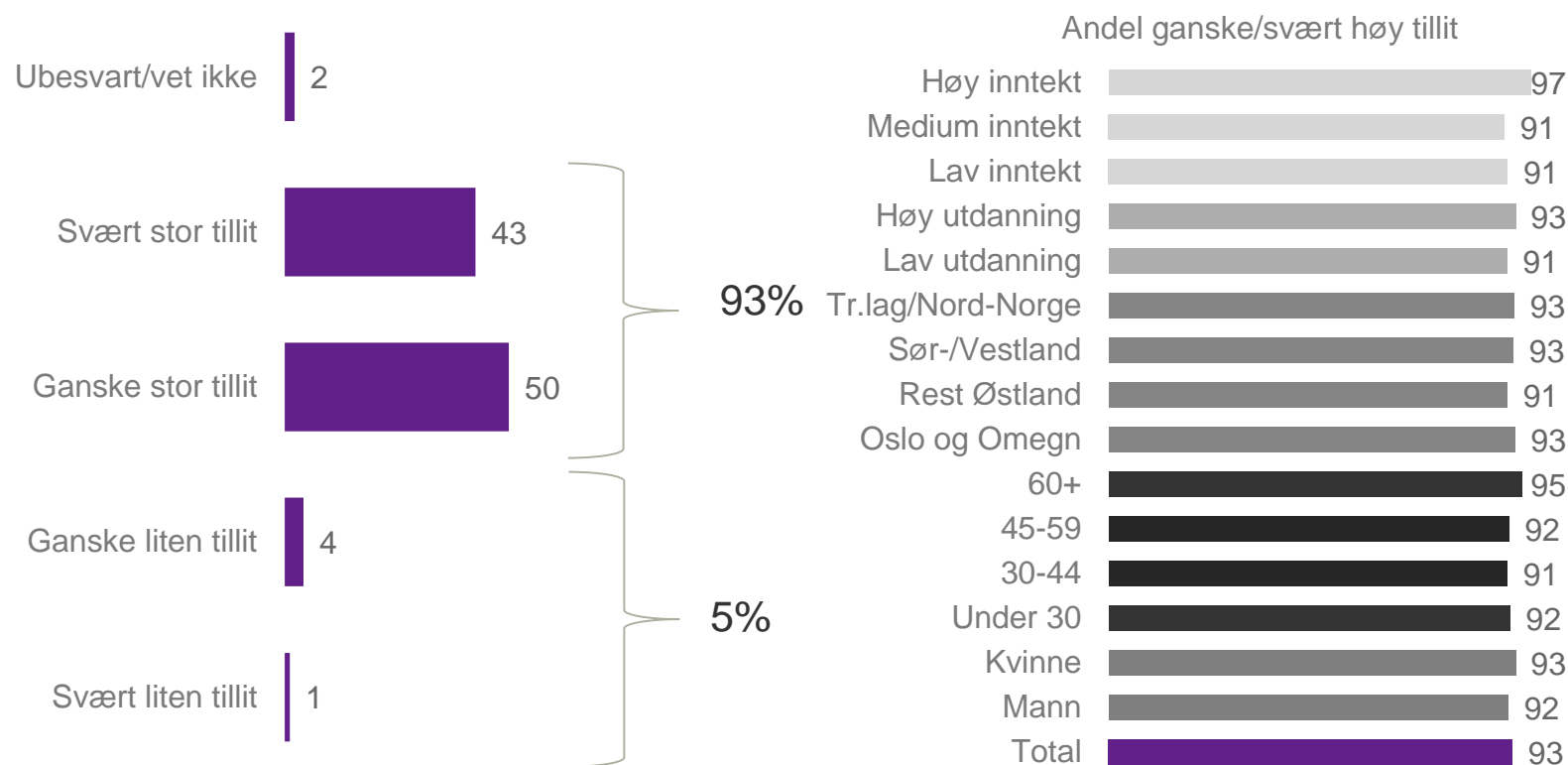
Som i tidligere målinger utpeker aldersgruppen over 60 år ved å være vesentlig mer bekymret for egen helse (47%) enn for egen økonomi (9%). Motsatt er det for aldersgruppen under 30 år der nærmere halvparten (47%) er bekymret for egen økonomi (47%), og bare 16% er bekymret for egen helse.

**73% sier de ser lyst eller meget lyst på framtiden med hensyn til at vi globalt sett lykkes med å håndtere situasjonen med koronasmitte.** Andelen ligger stabilt fra uke 14. 19% er pessimister og sier de ser mørkt eller meget mørkt på framtiden. Andelen er omtrent som i uke 16 (20%). Hvordan befolkningen ser på framtiden er først og fremst avhengig av alder, men også til dels hvor folk bor og egen inntekt. Optimismen øker med alder, fra 68% i aldersgruppen under 30 år til 77% i aldersgruppen over 60 år. Jo høyere inntekt, desto flere ser lyst eller meget lyst på framtiden (lav inntekt: 71%, høy inntekt: 76%). Sett i forhold til geografi er andelen optimister lavest i Oslo og omegn (69%), mens den ligger på 73-76% i resten av landet. Resultatene bør sees i sammenheng med at mange arbeidsplasser i hovedstadsområdet er rammet som følge av situasjonen med koronasmitte. I følge NAV er 12,5% av arbeidsstyrken i Oslo helt ledige per april 2020.

# 3 Resultater

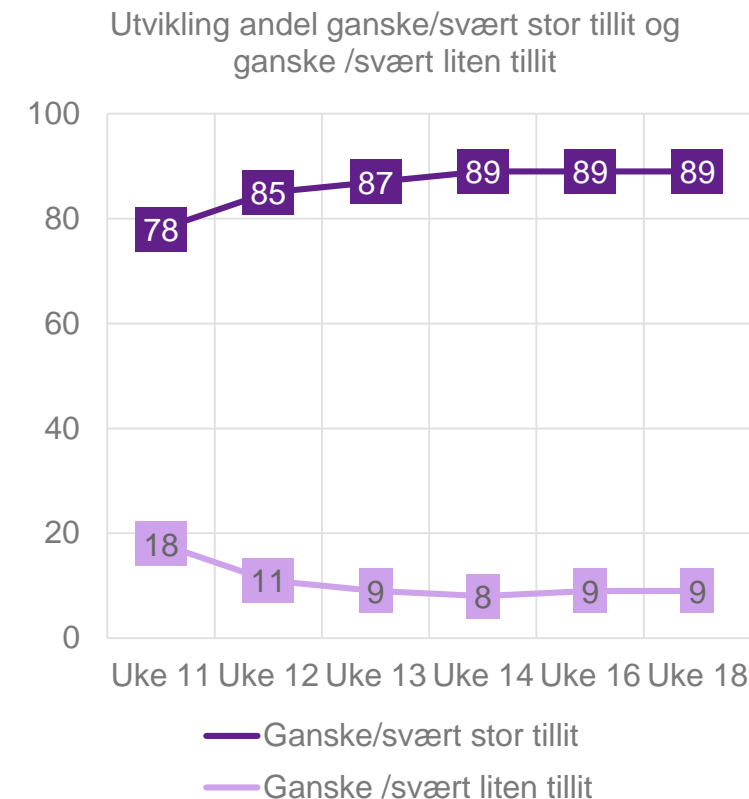
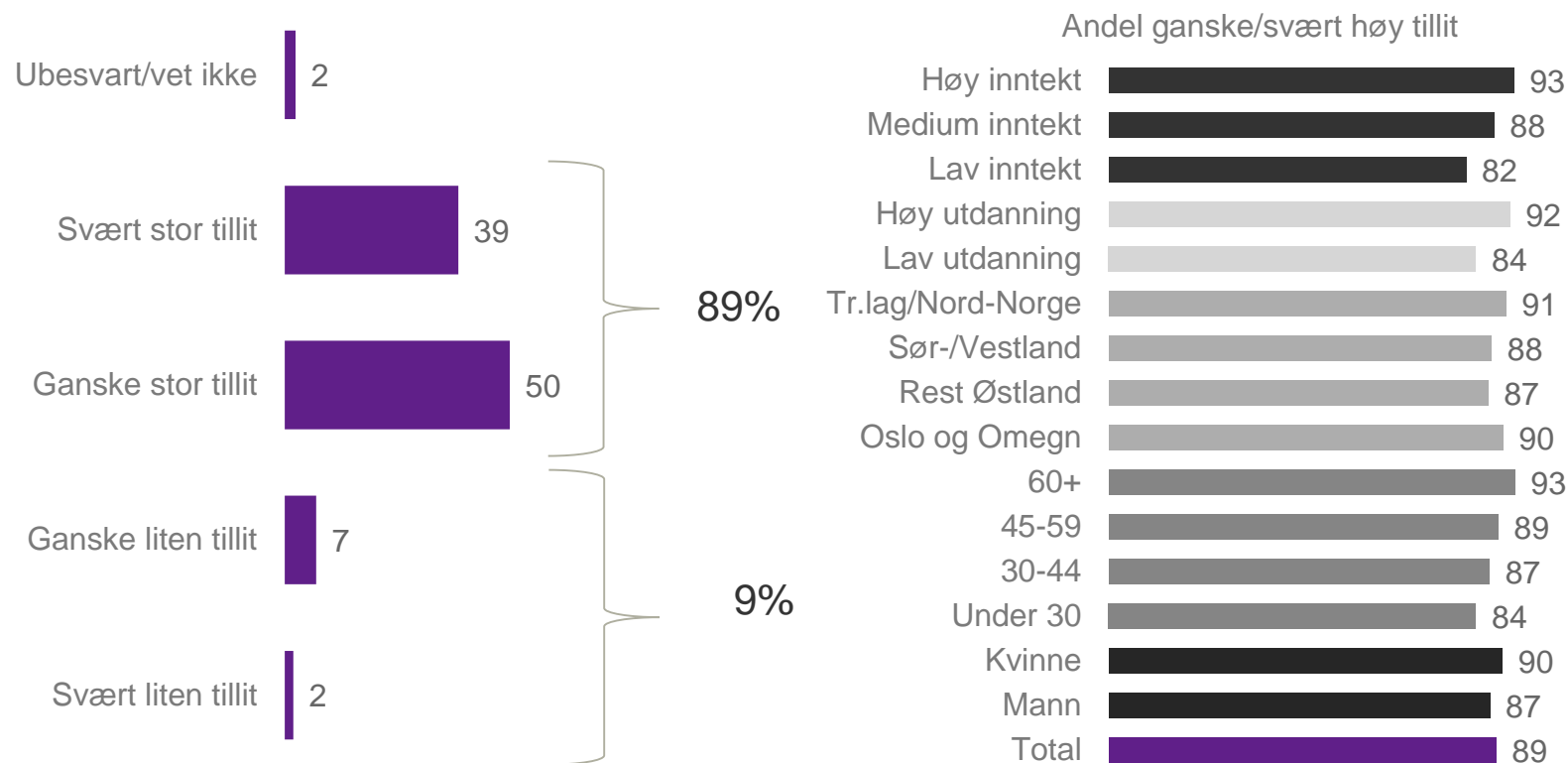
# Tilliten til helsemyndighetene fortsetter å øke – 93% har ganske eller høy tillit til at de nødvendige tiltakene settes inn for å håndtere situasjonen med koronasmitte på en best mulig måte

Hvilken tillit har du til at helsemyndighetene setter inn de nødvendige tiltakene for å håndtere situasjonen med koronasmitte på en best mulig måte? (n=1224) Prosent.



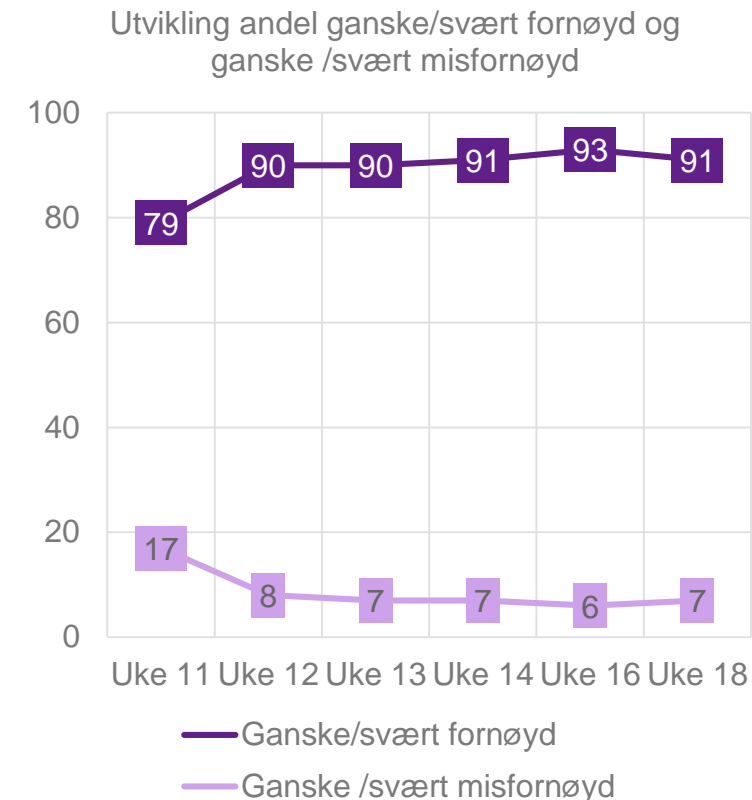
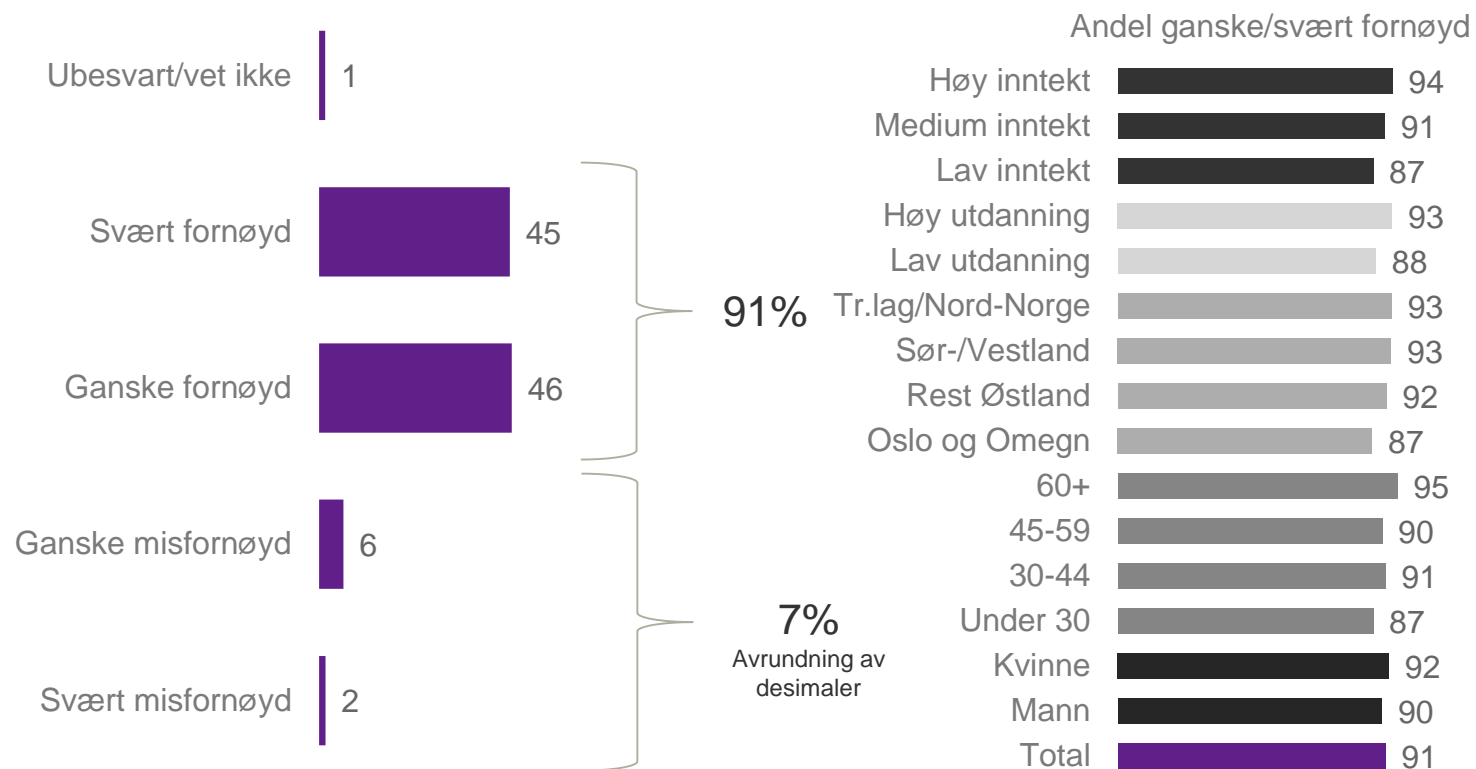
# Stabil høy tillit til at helsemyndighetene gir et korrekt inntrykk av situasjonen med koronasmitte

Hvilken tillit har du til at helsemyndighetene gir et korrekt inntrykk av situasjonen med koronasmitte? (n=1224)  
Prosent.



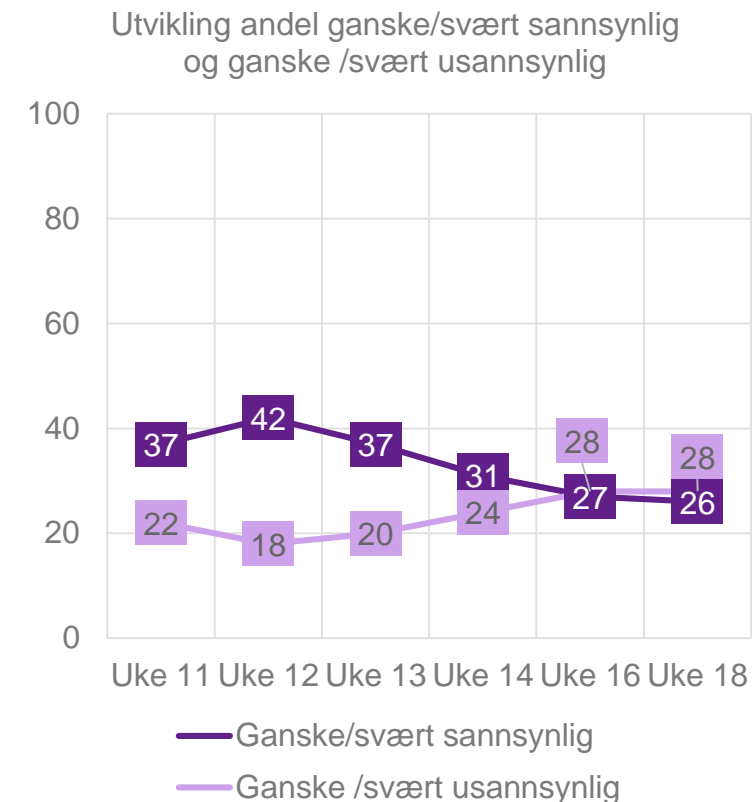
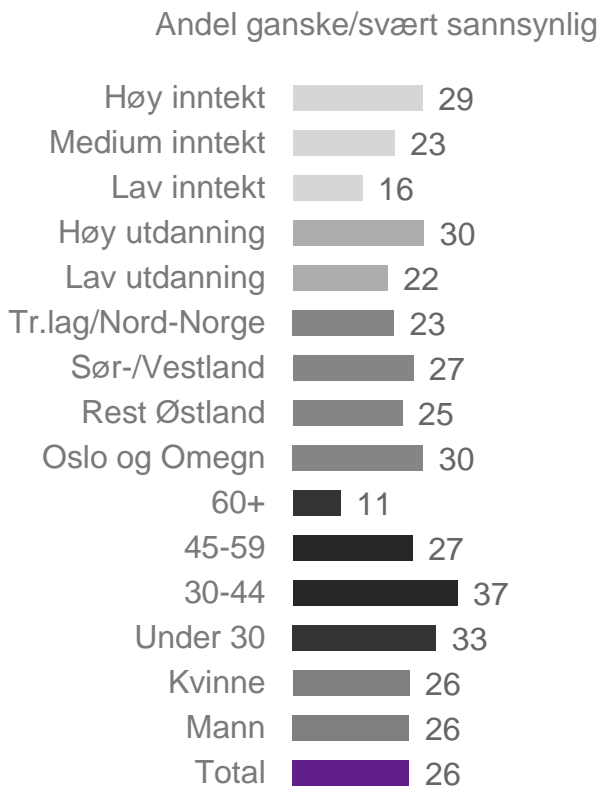
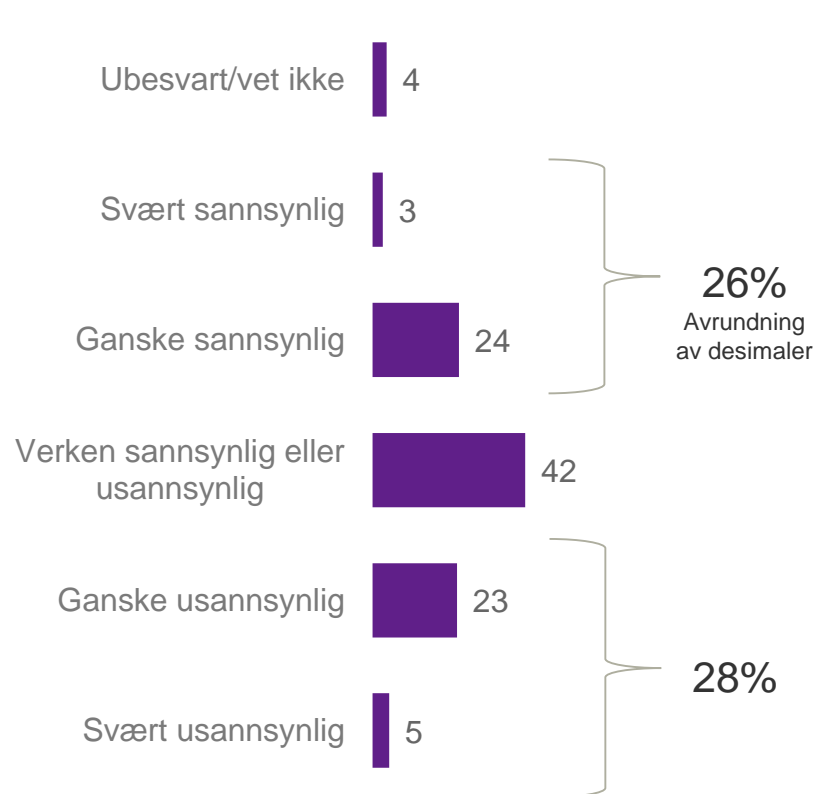
# Meget høy tilfredshet med informasjonen fra myndighetene om situasjonen med korona-smitte

Hvor fornøyd eller misfornøyd er du med informasjonen fra myndighetene om situasjonen med koronasmitte med hensyn til at den dekker ditt informasjonsbehov? (n=1224) Prosent.



# Gradvis færre anser det som sannsynlig at de vil bli smittet av korona

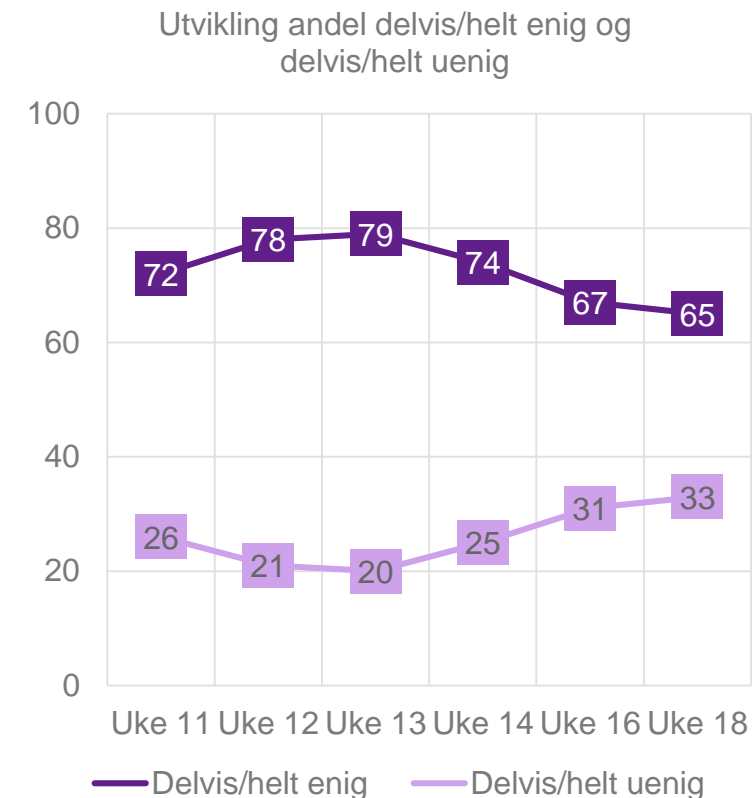
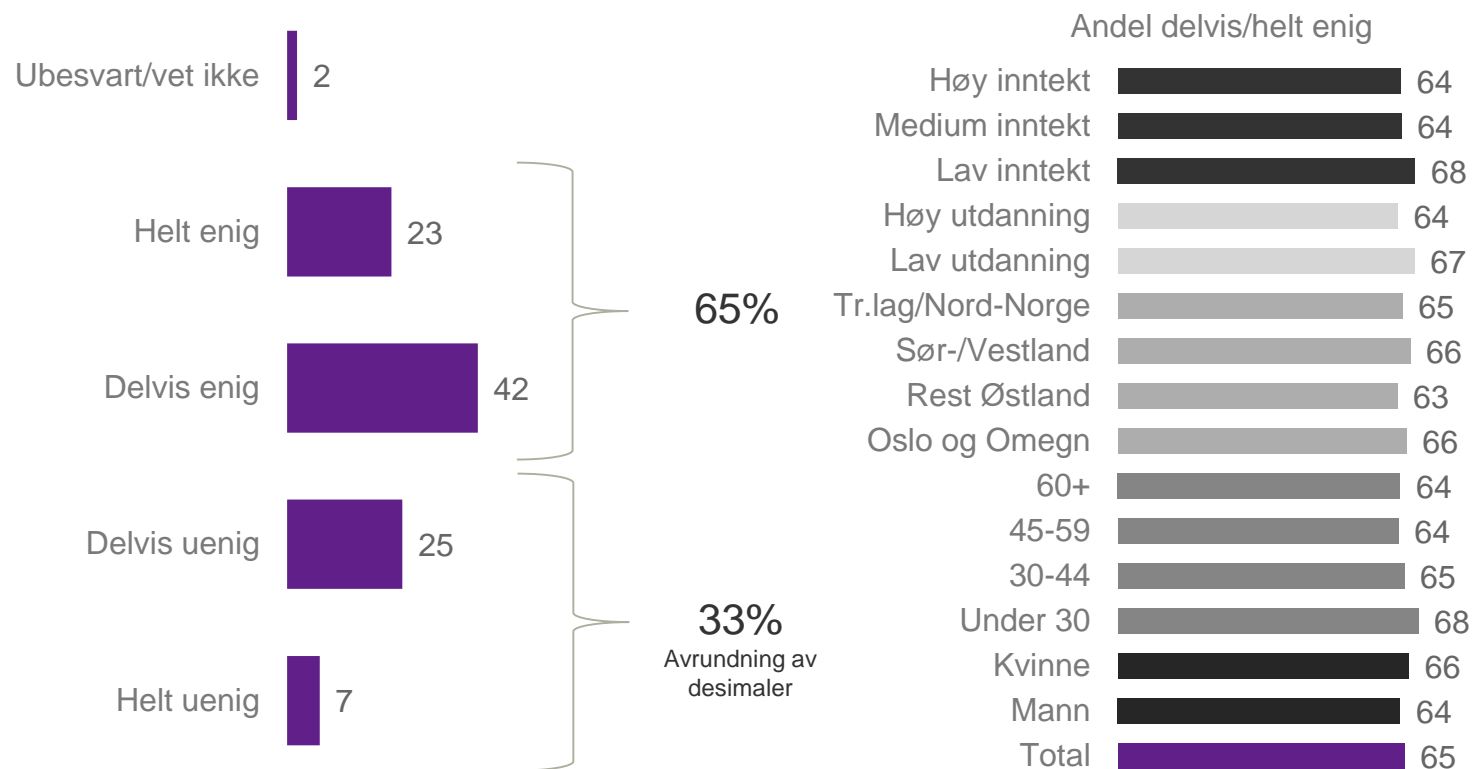
Hvor sannsynlig tror du det er at du blir smittet av korona? (n=1224) Prosent.



Det er 6 personer i utvalget som har fått påvist smitte.

# Stadig færre bekymrer seg for konsekvensene av situasjonen med koronasmitte

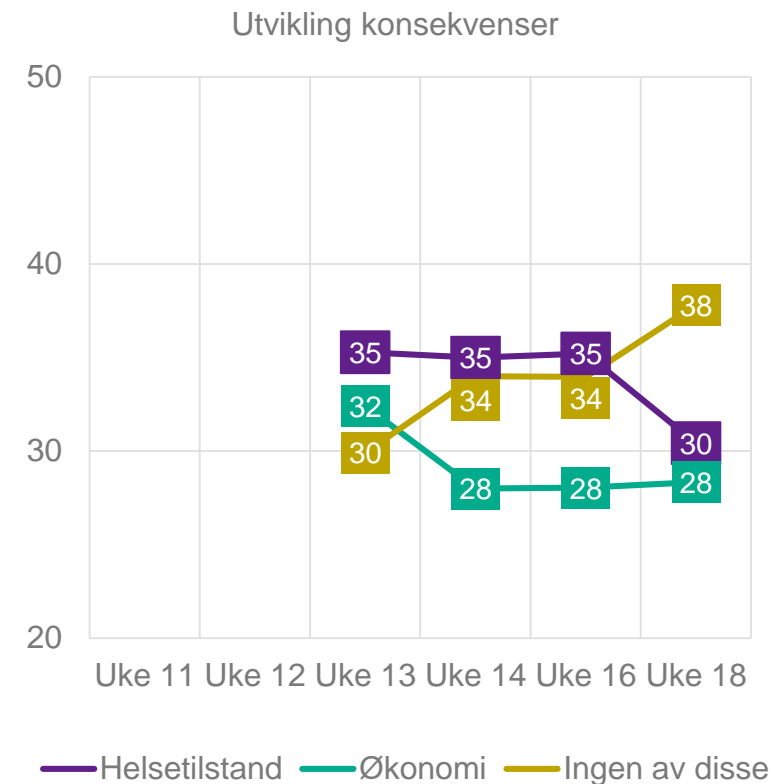
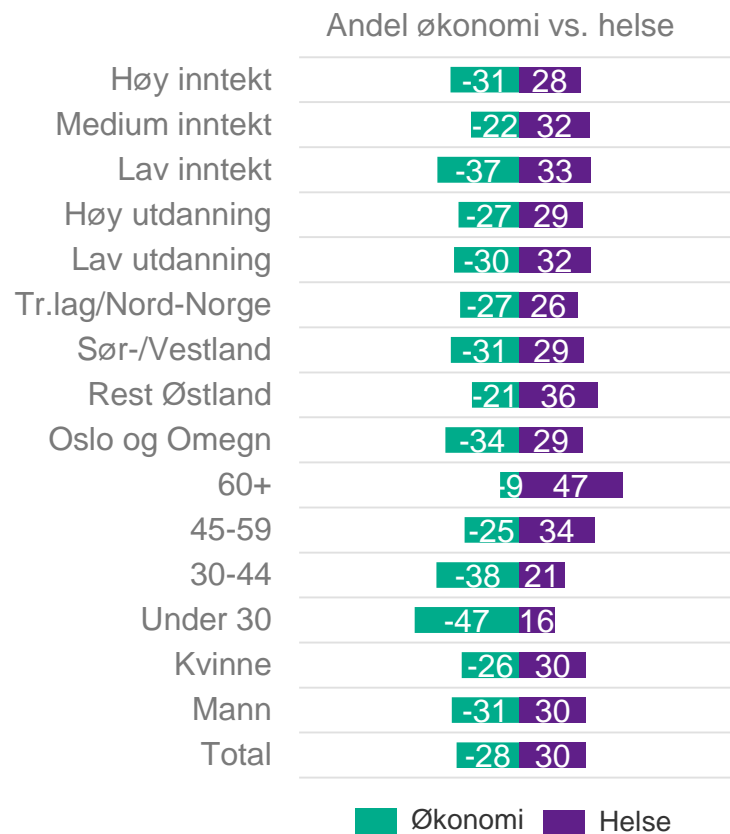
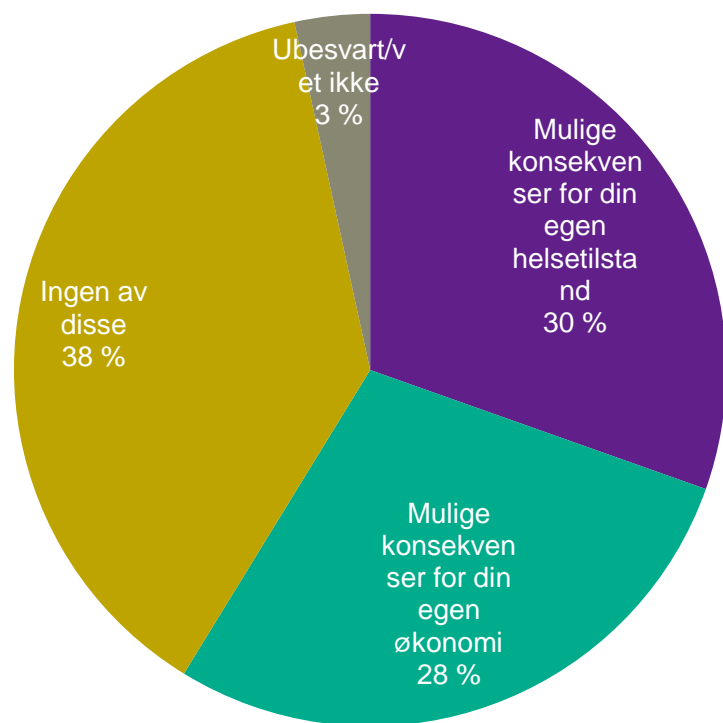
Hvor enig eller uenig er du i følgende påstand: Jeg er bekymret for konsekvensene situasjonen med koronasmitte kan få for meg og min familie? (n=1224) Prosent.



54% som bekymrer seg konsekvensene klimaendringer kan få for dem selv og deres familie (Kilde: Kantar Klimabarometer 2019).

# 30% er bekymret for egen helse, 28% er mest bekymret for egen økonomi

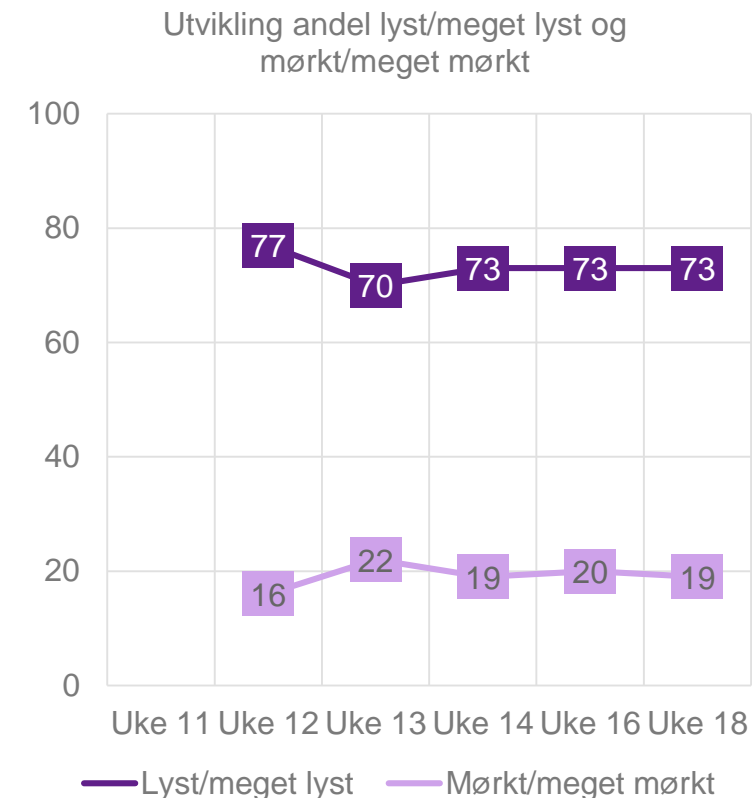
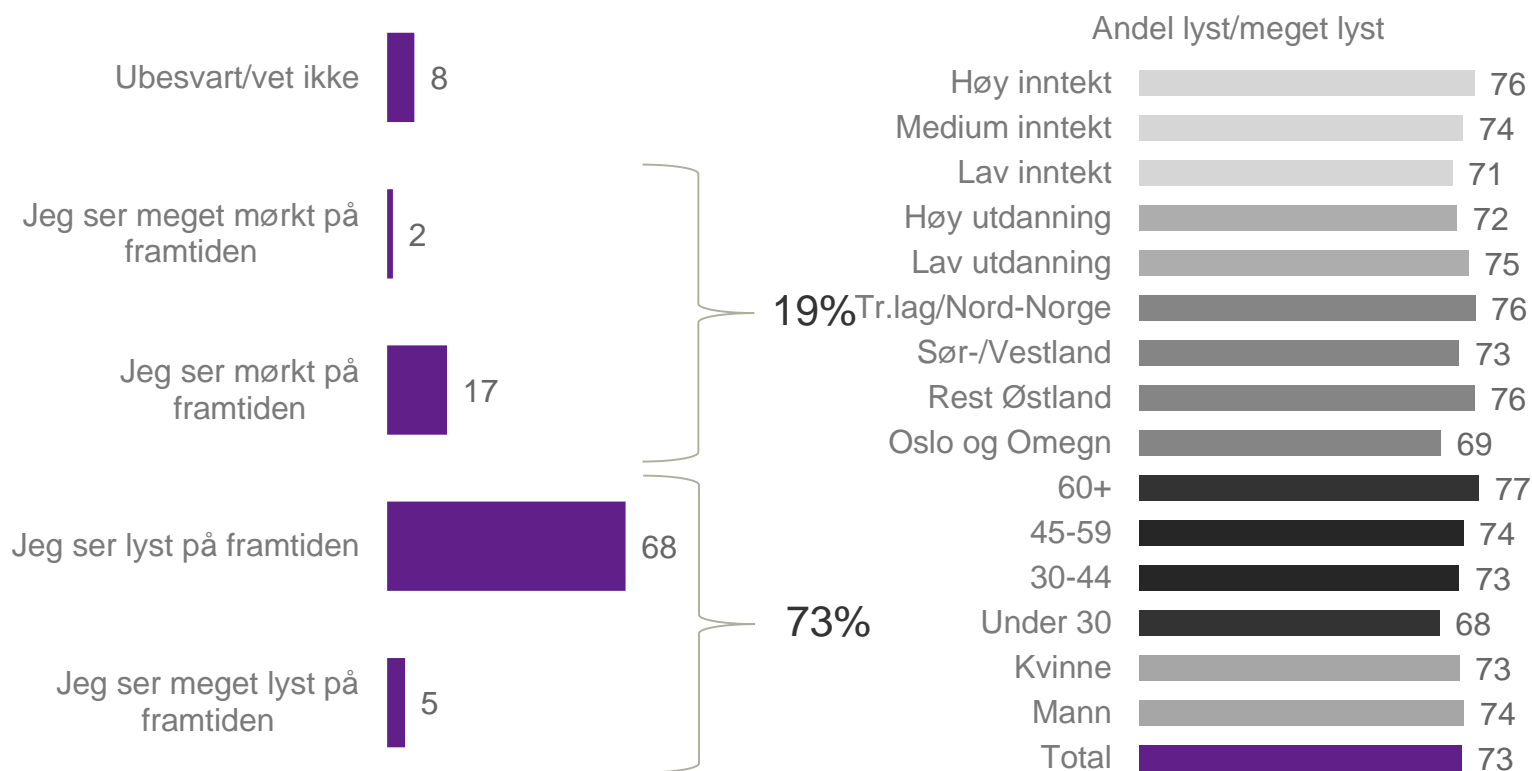
Hva bekymrer deg mest når det gjelder dagens situasjon med Koronasmitte? (n=1224) Prosent.





# 73% ser lyst på framtiden med hensyn til at vi globalt sett lykkes med å håndtere situasjonen med koronasmitte

Hvilket av følgende utsagn passer best for hvordan du ser på framtiden med hensyn til at vi globalt sett lykkes med å håndtere situasjonen med koronasmitte? (n=1224) Prosent.



54% som ser lyst/meget lyst på framtiden med hensyn til at vi globalt sett lykkes med å redusere utslipp av klimagasser (Kilde: Kantar Klimabarometer 2019).

# Appendiks

# Om utvalget

n=1224

