

The Kantar logo is displayed in the top left corner. It consists of the word "KANTAR" in a bold, white, sans-serif font. The letter "K" is uniquely styled with a vertical yellow bar on its left side. The background of the slide is a dark, textured field of golden-yellow particles, resembling a nebula or a starburst, which is more prominent on the right side.

**KANTAR**

# **Kantar Koronabarometer**

Befolkningens holdninger til situasjonen  
med koronasmitte

Uke 16

20. april 2020

[eva.fosby.livgard@kantar.com](mailto:eva.fosby.livgard@kantar.com)

20100683



# Innhold

1. Innledning	3
2. Oppsummering	6
3. Resultater	9
4. Appendiks	17

# 1 Innledning

# Fakta om undersøkelsen

**Metode:** Web-intervju på GallupPanelet.

**Feltperiode:** 16. – 17. april 2020

**Antall respondenter:** 1430 personer har besvart undersøkelsen.

**Feilmarginer:** ca. +/- 2,6 prosentpoeng.

Resultatene er representative for befolkningen over 18 år.

**Ansvarlig i Kantar:**

Eva Fosby Livgard

Kantar 20. april 2020

20100683 |© Kantar

# Forsterket optimisme

**Det er optimisme som preger denne ukes resultater. Selv om to av tre (67%) fortsatt er bekymret for konsekvensene koronasmitte vil ha for dem selv og deres nærmeste er andelen tydelig redusert de siste ukene.**

Samtidig er det klar nedgang i andelen som regner det som sannsynlig at de vil bli smittet av korona. Det er nå omtrent like mange som tror de vil bli smittet (27%) som det er som tror at de ikke vil bli smittet (28%).

Før påske varslet regjeringen at det fra 20. april vil bli lempet på noen av tiltakene som er iverksatt for å begrense spredning av koronasmitte. Samtidig kom nyheten om at hver koronasyk i gjennomsnitt smitter mindre enn en annen person. De siste dagene har det også kommet oppløftende tall fra Folkehelseinstituttet som viser at antall sykehusinnlagte er avtagende.

Dette er trolig med på å forklare den gryende optimismen som fremkommer i denne ukes måling. Samtidig viser resultatene fortsatt økende tillit til helsemyndighetenes håndtering av situasjonen, og at folk blir stadig mer fornøyde med informasjonen de mottar fra myndighetene.

**Resultatene tyder på at myndighetene har bred støtte i befolkningen, både når det gjelder håndtering av forholdene, hvordan de presenterer den faktiske situasjonen og informasjonen som blir formidlet.**

Kantar 20. april 2020

# 2 Oppsummering

# Oppsummering

**Tilliten til helsemyndighetene fortsetter å øke.** 92% har nå ganske eller svært høy tillit til at helsemyndighetene setter inn de nødvendige tiltakene for å håndtere situasjonen med koronasmitte på en best mulig måte. Andelen øker med 1%-poeng fra uke 14, og kan knapt ventes å øke ytterligere. Aldersgruppen over 45 år, kvinner, personer med høy utdanning og personer med høy inntekt utpeker seg ved å ha høyest tillit. Det er ikke mer enn 7% som har ganske eller svært liten tillit til helsemyndighetene på dette punkt.

**Tilliten til at helsemyndighetene gir et korrekt inntrykk av situasjonen med koronasmitte ligger stabilt.** 89% sier de har ganske eller svært stor tillit til at helsemyndighetene gir et korrekt inntrykk av situasjonen. Det er ikke mer enn 9% som sier de har ganske eller svært liten tillit. Tilliten er høy i alle befolkningsgrupper, men øker med alder, utdanning og inntekt, og er geografisk sett høyest blant befolkningen på Sør/Vestlandet (91%). Forskjellen mellom regioner er marginal.

**Befolkningen er meget godt fornøyd med informasjonen fra myndighetene om situasjonen med koronasmitte.** 93% sier de er ganske eller svært fornøyd med at de får den informasjonen de trenger. Andelen er 14%-poeng høyere enn i uke 11 da «landet stengte». Tilfredsheten øker med alder, fra 89% blant de under 30 år til 96% blant de over 60 år.

**Færre regner det som sannsynlig at de vil bli smittet av korona.** Andelen av befolkningen som anser det som ganske eller svært sannsynlig nådde en topp på 42% i uke 12. I ukene etter har den vært gradvis avtakende, og ligger nå nede på 27%. Dette kombinert med økende tillit til helsemyndighetene, gir signal om at befolkningen har tro på at tiltakene som er satt i verk, har effekt med hensyn til å begrense smitte. Det er nå en liten overvekt av personer som regner det som usannsynlig at de blir smittet (28%) enn det er som regner det som sannsynlig (27%).

---

# Oppsummering

**Det er fortsatt aldersgruppen 30-44 år som regner det som mest sannsynlig (39%) at de vil bli smittet.** Til sammenligning ligger andelen helt nede på 9% blant de over 60 år. Utdanning og inntekt synes også å være utslagsgivende for hvordan folk vurderer smitterisikoen. Personer med høy inntekt og høy utdanning regner det som litt mer sannsynlig at de vil bli smittet enn de med lav inntekt og lav utdanning.

**67% er delvis eller helt enige i at de er bekymret for konsekvensene situasjonen med koronasmitte kan få for dem selv og deres familie.** Andelen nådde en topp i uke 13 på 79%, men er i tiden etter redusert med hele 12%-poeng. Når befolkningen uroer seg i mindre grad bør dette sees i sammenheng med at tallene fra Folkehelseinstituttet viser færre sykehusinnleggelseser og at syke smitter færre andre personer enn tidligere. I tillegg har helsemyndighetene varslet å løse opp en del av restriksjonene fra og med 20. april.

**Flest (35%) er mest bekymret for egen helse når det gjelder konsekvensene situasjonen med koronasmitte. 28% er mest bekymret for egen økonomi.** Resultatene ligger helt stabilt fra uke 14. Aldersgruppen over 60 år er vesentlig mer bekymret for egen helse (51%) enn for egen økonomi (9%). Motsatt er det for aldersgruppen under 30 år som er mer bekymret for egen økonomi (43%) enn egen helse (25%).

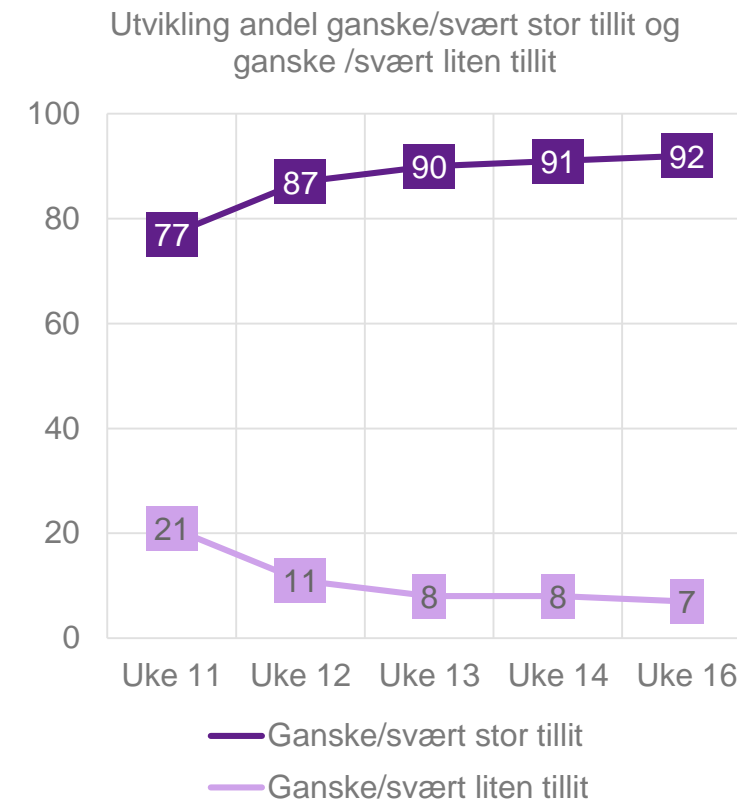
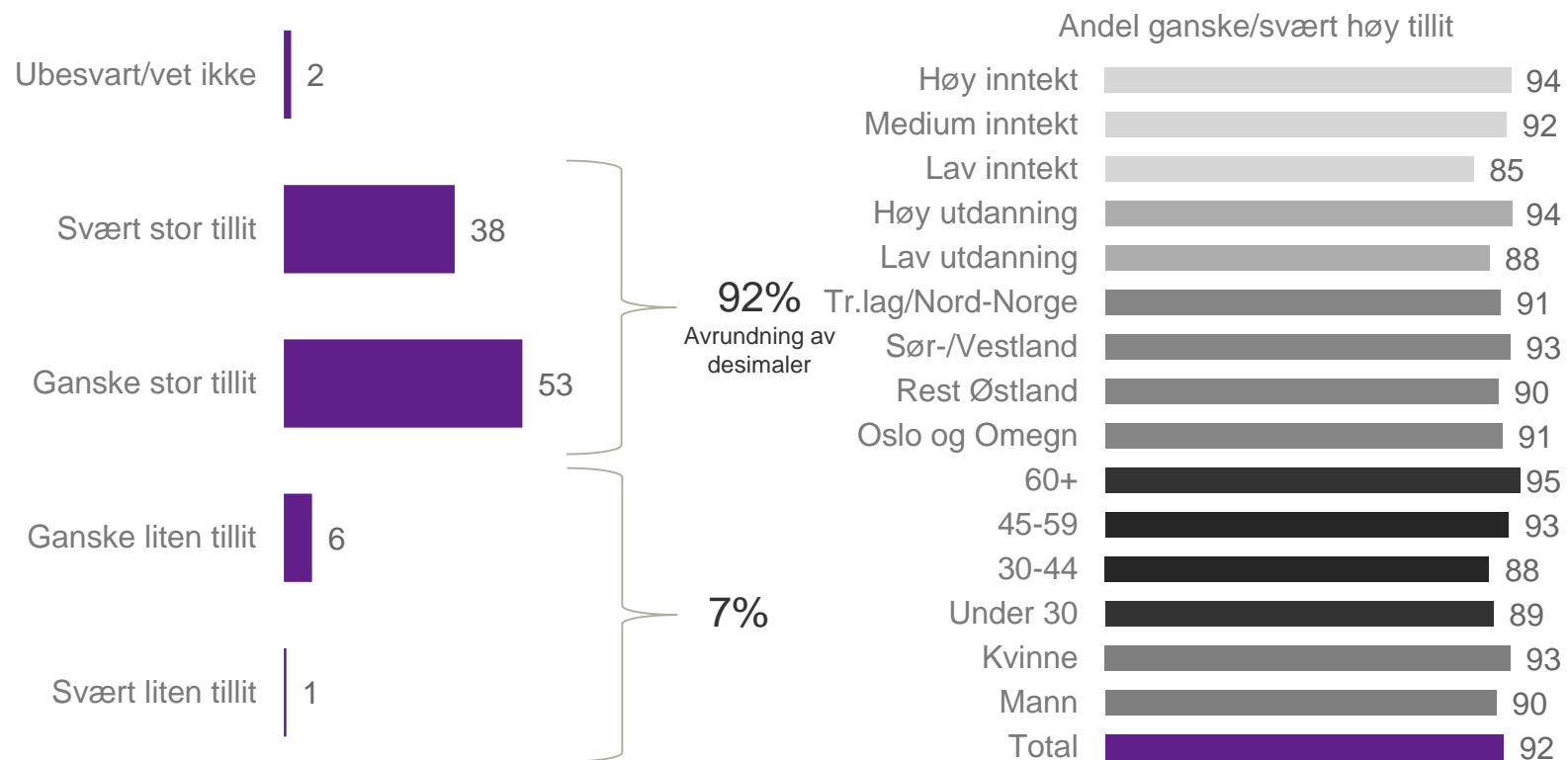
**73% sier de ser lyst eller meget lyst på framtiden med hensyn til at vi globalt sett lykkes med å håndtere situasjonen med koronasmitte.** Andelen ligger stabilt fra uke 14. 20% er pessimister og sier de ser mørkt eller meget mørkt på framtiden.



# 3 Resultater

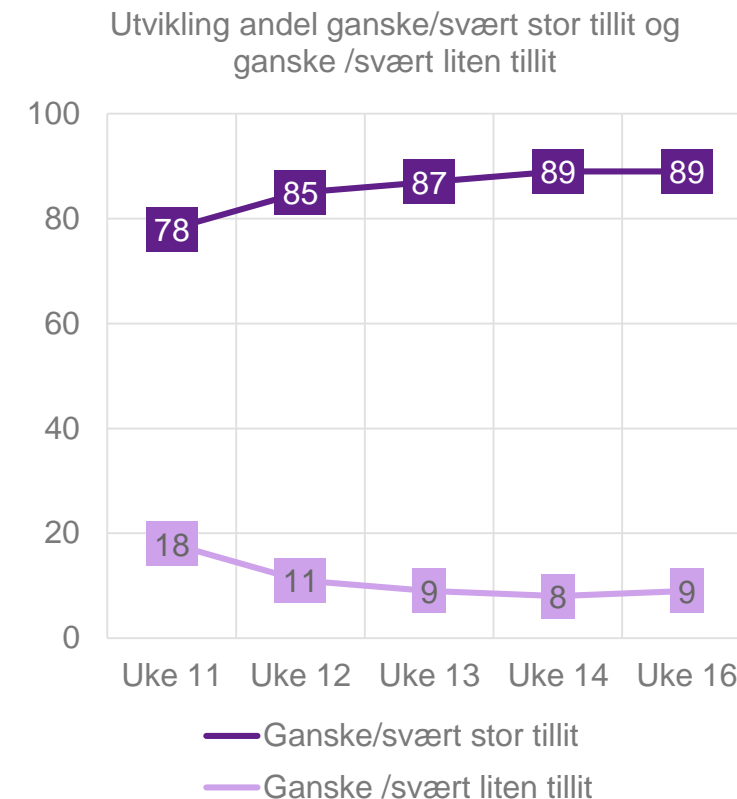
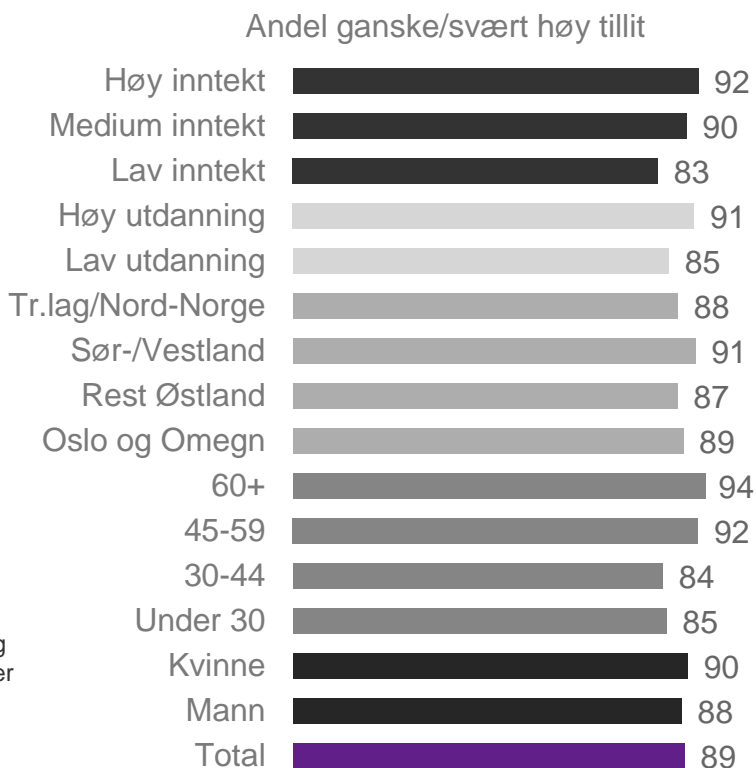
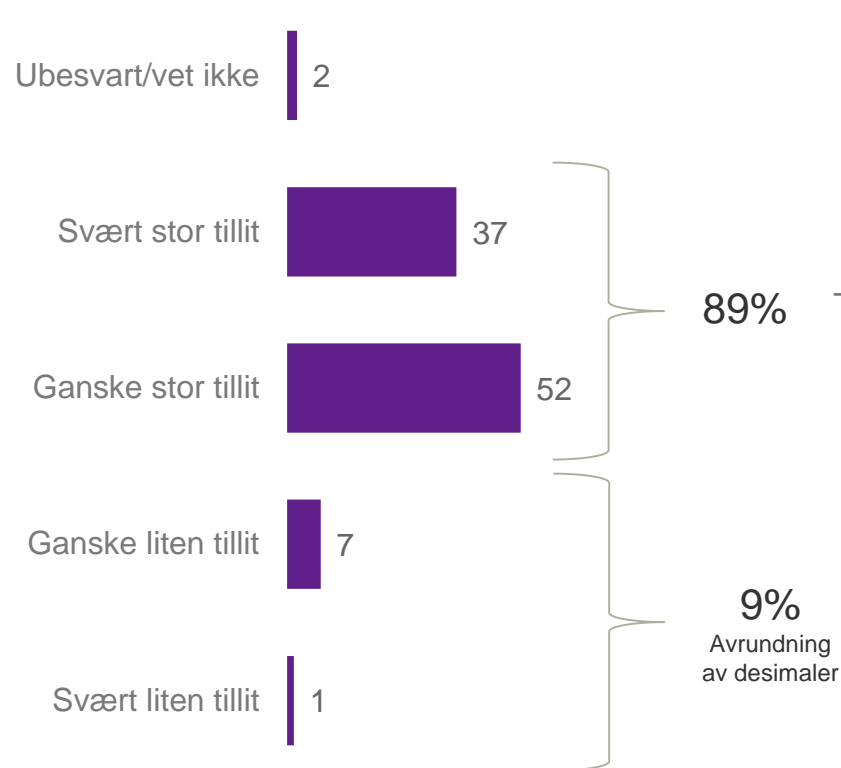
# Tilliten til helsemyndighetene fortsetter å øke – 92% har ganske eller høy tillit til at de nødvendige tiltakene settes inn for å håndtere situasjonen med koronasmitte på en best mulig måte

Hvilken tillit har du til at helsemyndighetene setter inn de nødvendige tiltakene for å håndtere situasjonen med koronasmitte på en best mulig måte? (n=1430) Prosent.



# Tilliten til at helsemyndighetene gir et korrekt inntrykk av situasjonen med koronasmitte ligger stabilt på 89%

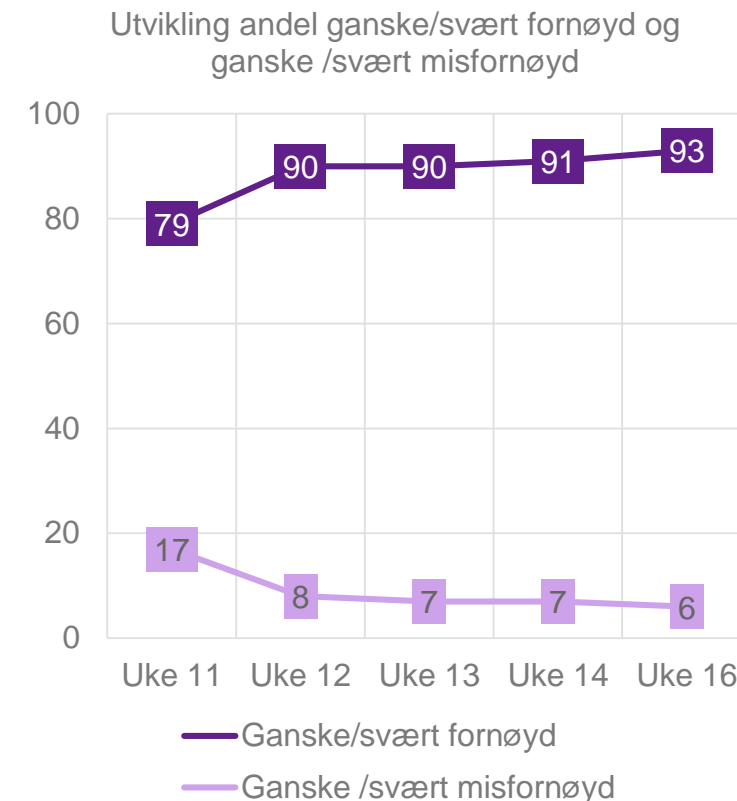
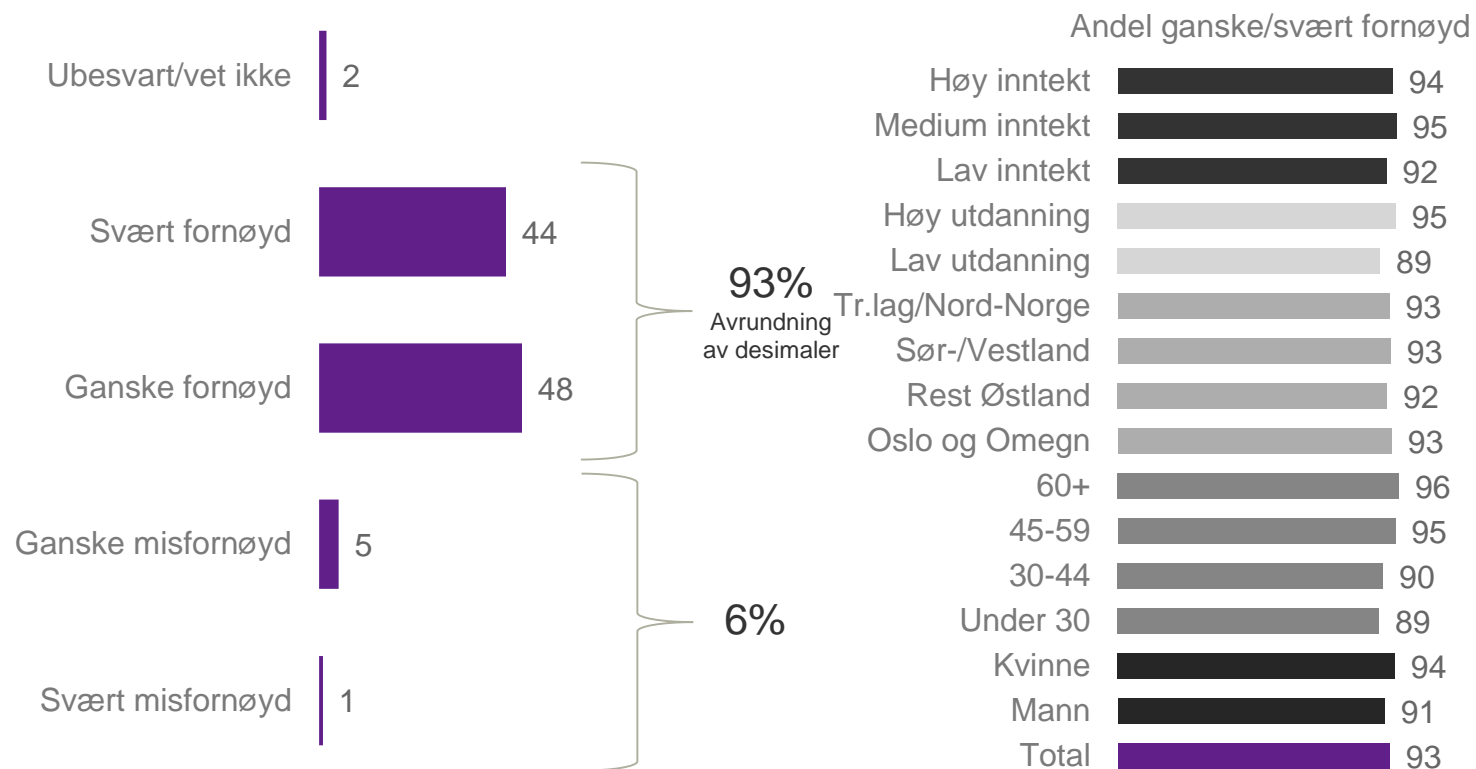
Hvilken tillit har du til at helsemyndighetene gir et korrekt inntrykk av situasjonen med koronasmitte? (n=1430)  
Prosent.





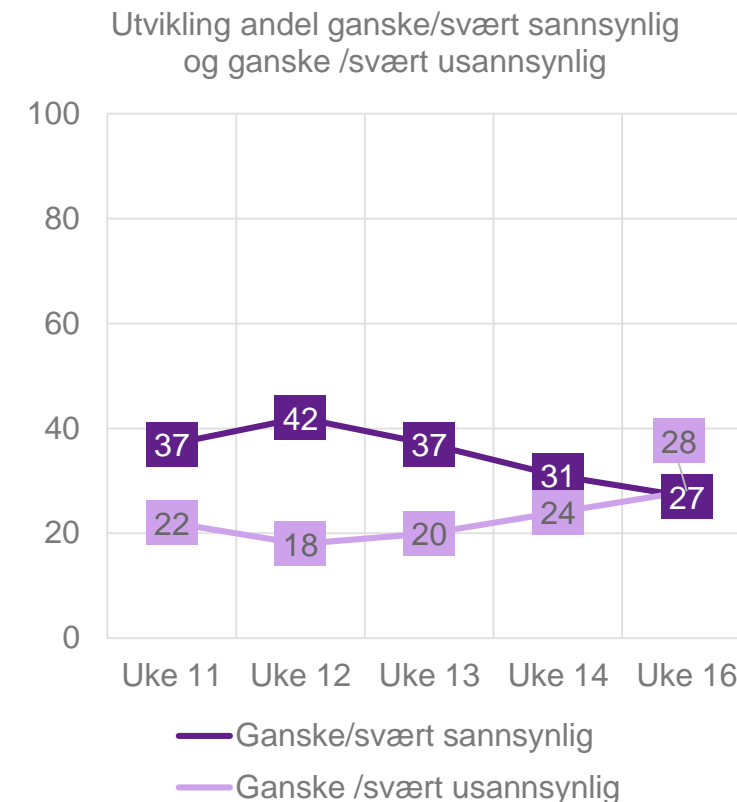
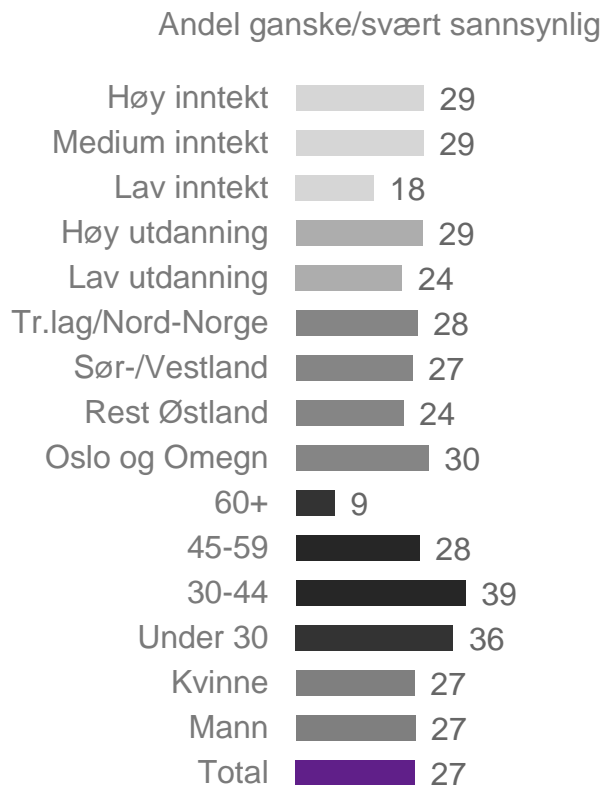
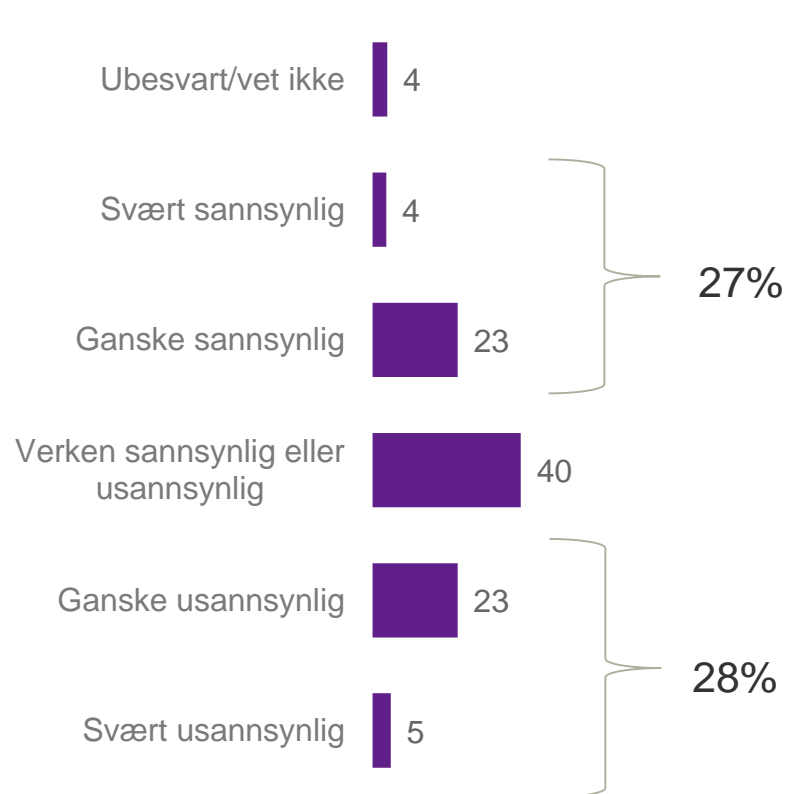
# Meget høy tilfredshet med informasjonen fra myndighetene om situasjonen med korona-smitte og den øker fra uke 14

Hvor fornøyd eller misfornøyd er du med informasjonen fra myndighetene om situasjonen med koronasmitte med hensyn til at den dekker ditt informasjonsbehov? (n=1430) Prosent.



# Stadig færre anser det som sannsynlig at de vil bli smittet av korona

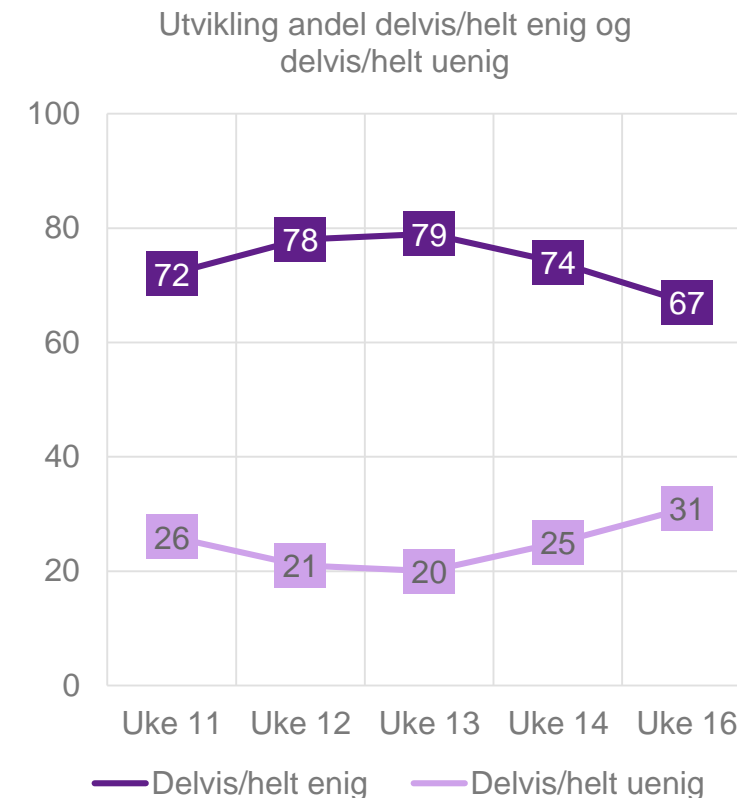
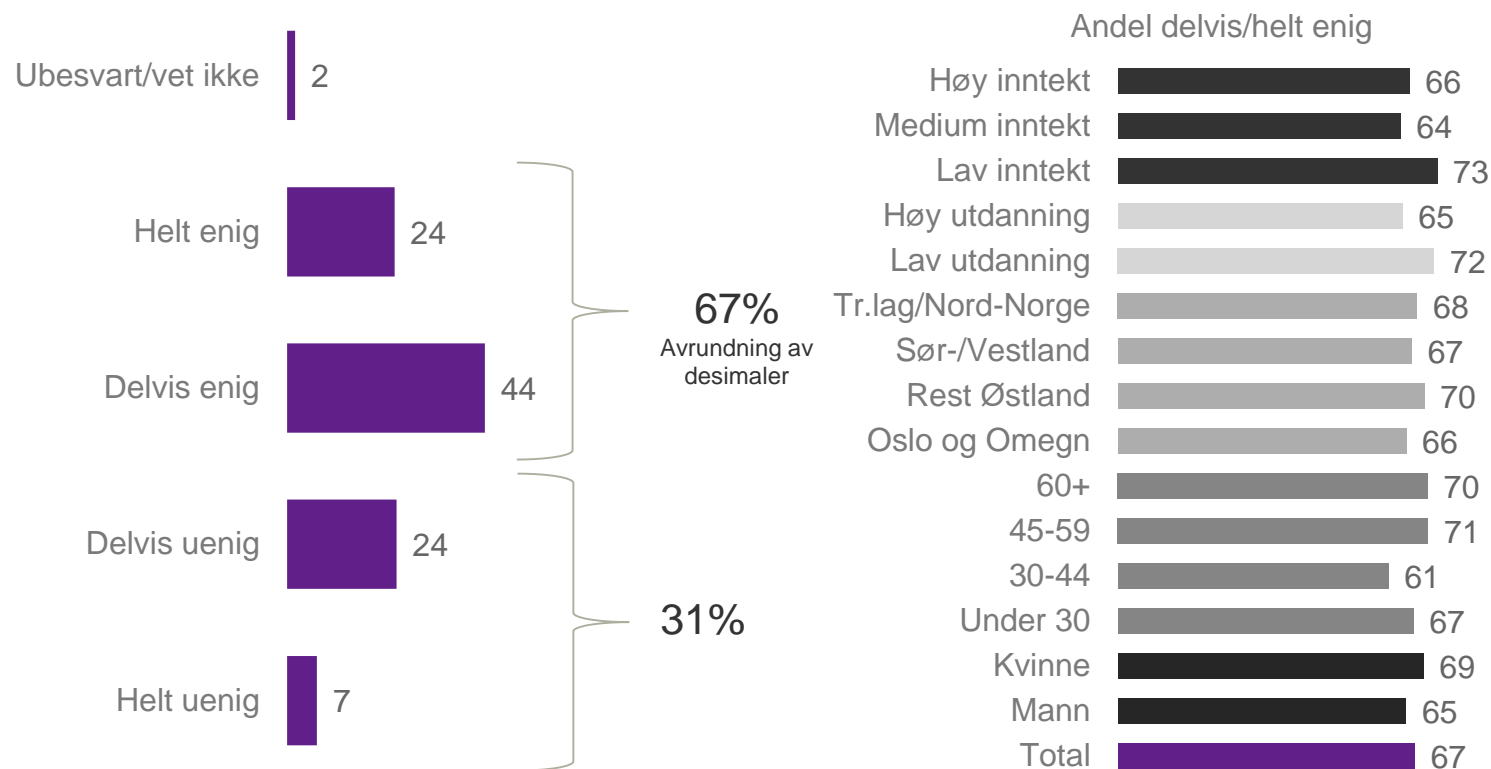
Hvor sannsynlig tror du det er at du blir smittet av korona? (n=1430) Prosent.



Det er 3 personer i utvalget som har fått påvist smitte.

# Tydelig nedgang i andelen som bekymrer seg for konsekvensene av situasjonen med koronasmitte

Hvor enig eller uenig er du i følgende påstand: Jeg er bekymret for konsekvensene situasjonen med koronasmitte kan få for meg og min familie? (n=1430) Prosent.

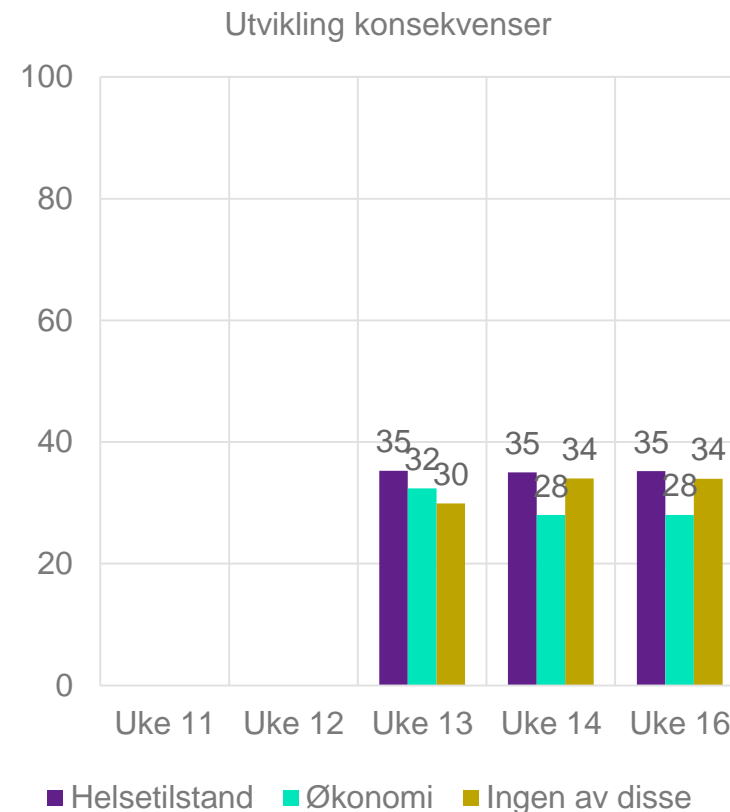
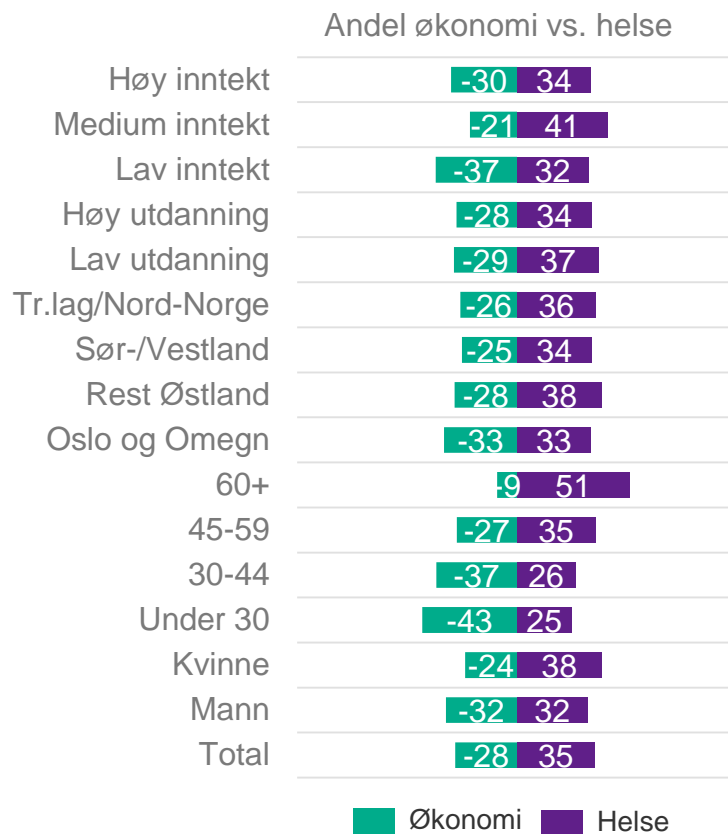
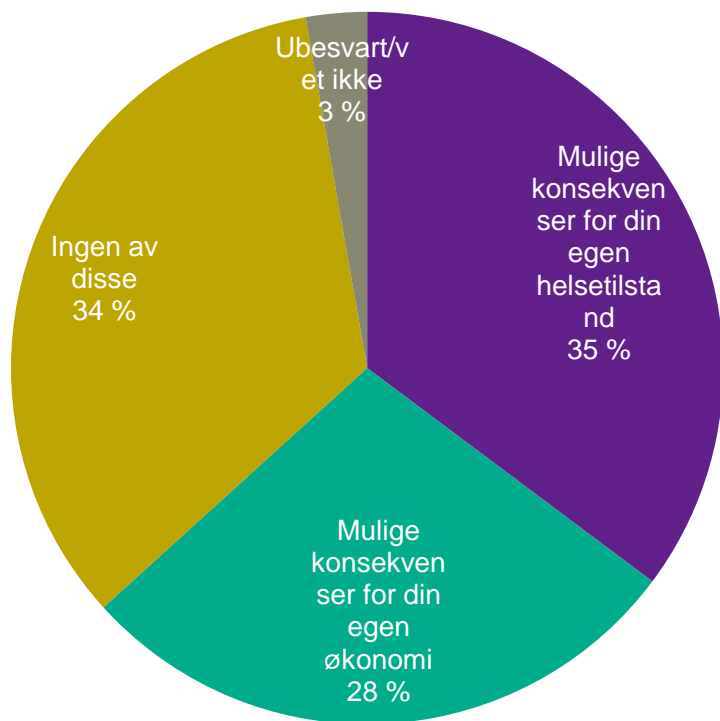


54% som bekymrer seg konsekvensene klimaendringer kan få for dem selv og deres familie (Kilde: Kantar Klimabarometer 2019).



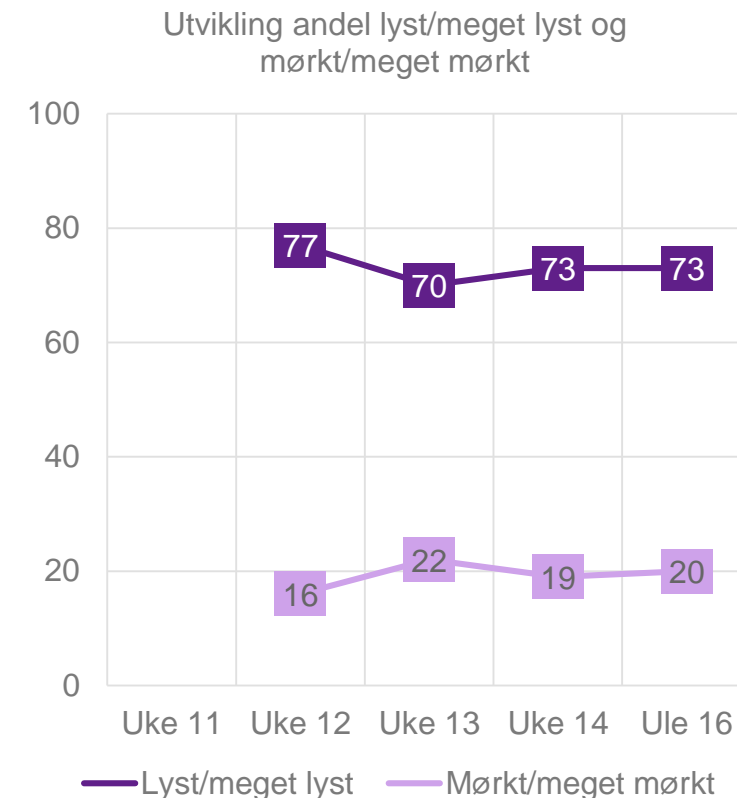
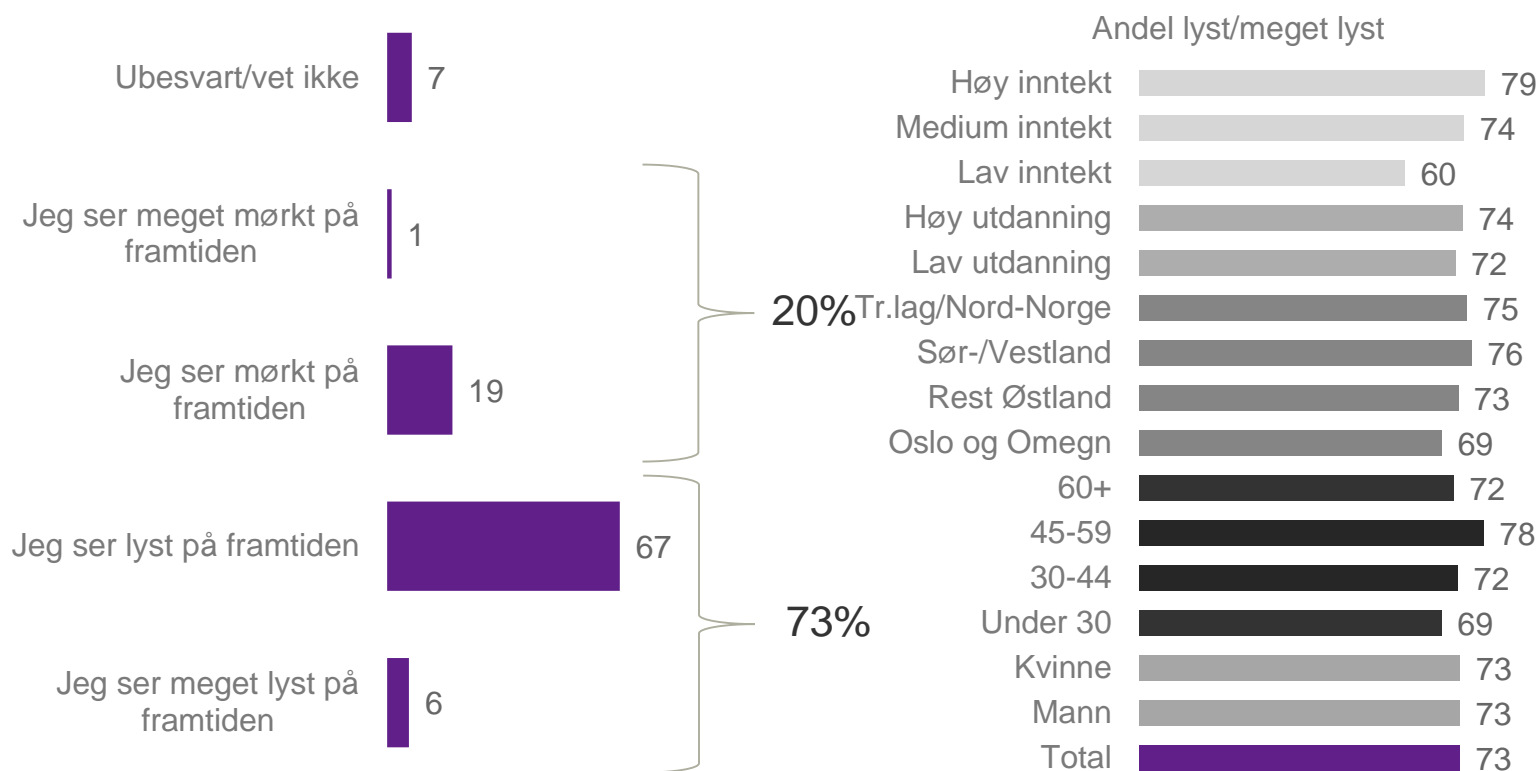
# 35% er bekymret for egen helse, 28% er mest bekymret for egen økonomi

Hva bekymrer deg mest når det gjelder dagens situasjon med Koronasmitte? (n=1430) Prosent.



# 73% ser lyst på framtiden med hensyn til at vi globalt sett lykkes med å håndtere situasjonen med koronasmitte

Hvilket av følgende utsagn passer best for hvordan du ser på framtiden med hensyn til at vi globalt sett lykkes med å håndtere situasjonen med koronasmitte? (n=1430) Prosent.



54% som ser lyst/meget lyst på framtiden med hensyn til at vi globalt sett lykkes med å redusere utslipp av klimagasser (Kilde: Kantar Klimabarometer 2019).

# Appendiks



# Om utvalget

n=1430

